

表 1.105 年第 4 季專利與商標申請情形

			第 4 季			累積至第 4 季		
			105	104	成長率%	105	104	成長率%
專利	三種專利	總計	19,827	20,171	-1.71	72,442	73,627	-1.61
		本國人	11,399	11,724	-2.77	40,443	41,869	-3.41
		外國人	8,428	8,447	-0.22	31,999	31,758	0.76
	發明	總計	12,365	12,390	-0.20	43,836	44,415	-1.30
		本國人	5,353	5,198	2.98	16,866	17,282	-2.41
		外國人	7,012	7,192	-2.50	26,970	27,133	-0.60
	新型	總計	5,189	5,682	-8.68	20,161	21,404	-5.81
		本國人	4,922	5,319	-7.46	18,998	20,138	-5.66
		外國人	267	363	-26.45	1,163	1,266	-8.14
	設計	總計	2,273	2,099	8.29	8,445	7,808	8.16
		本國人	1,124	1,207	-6.88	4,579	4,449	2.92
		外國人	1,149	892	28.81	3,866	3,359	15.09
商標			第 4 季			累積至第 4 季		
			105	104	成長率%	105	104	成長率%
	總計		21,157	20,516	3.12	79,300	78,523	0.99
	本國人		15,351	15,034	2.11	57,548	57,356	0.33
	外國人		5,806	5,482	5.91	21,752	21,167	2.76

表 2. 發明專利案件處理情形統計表

	申請量	申請實體審查	結案量	待辦案件	首通發出件數	平均首通期間(月)	平均審結期間(月)
102 年	49,218	43,395	67,346	128,902	64,958	32.59	41.33
103 年	46,378	41,168	70,206	100,041	62,413	24.31	33.43
104 年	44,415	40,489	68,369	72,510	59,366	17.68	26.02
104 年第 1 季	10,525	9,347	15,636	93,752	14,313	19.80(3 月)	28.58(3 月)
第 2 季	10,554	9,870	17,119	86,503	15,410	18.82(6 月)	26.97(6 月)
第 3 季	10,946	9,977	17,574	78,906	14,817	15.96(9 月)	24.64(9 月)
第 4 季	12,390	11,295	18,040	72,510	14,827	14.99(12 月)	22.88(12 月)
104 年累計至第 4 季	44,415	40,489	68,369	72,510	59,367	14.99(12 月)	22.88(12 月)
105 年第 1 季	10,306	9,062	14,731	66,841	12,974	14.28(3 月)	21.48(3 月)
第 2 季	10,316	9,372	15,350	60,863	13,152	12.65(6 月)	20.14(6 月)
第 3 季	10,849	9,356	15,265	54,954	11,903	10.24(9 月)	18.73(9 月)
第 4 季	12,365	10,592	15,941	50,293	11,901	9.57(12 月)	17.1(12 月)
105 年累計至第 4 季	43,836	38,382	61,287	50,293	49,930	9.57(12 月)	17.1(12 月)
當年累計較上年同期	-1.30%	-5.20%	-10.36%	-30.64%	-15.90%	-5.42 個月	-5.78 個月

註：發明專利結案量，包含核准、核駁、撤回、駁回、不受理、終止、被改請、被主張國內優先權件數。

表 3. 105 年第 4 季主要大專院校申請發明專利情形

排名	大專院校名稱	105	104	成長率%
12	南開科技大學	30	26	15.38
12	國立清華大學	30	30	0.00
21	國立勤益科技大學	23	21	9.52
25	國立成功大學	21	19	10.53
30	國立臺灣大學	18	8	125.00
35	國立臺北科技大學	16	13	23.08
43	國立中興大學	14	9	55.56
43	國立中山大學	14	9	55.56
51	國立高雄應用科技大學	12	19	-36.84
51	元智大學	12	17	-29.41
56	龍華科技大學	11	13	-15.38
56	國立臺灣科技大學	11	18	-38.89

表 4. 105 年第 4 季三種專利公告發證情形

			第 4 季			累積至第 4 季		
			105	104	成長率%	105	104	成長率%
專利	三種專利	總計	19,744	20,469	-3.54	76,406	78,090	-2.16
		本國人	11,414	11,873	-3.87	43,971	46,486	-5.41
		外國人	8,330	8,596	-3.09	32,435	31,604	2.63
	發明	總計	12,694	13,235	-4.09	48,947	48,318	1.30
		本國人	5,531	5,867	-5.73	21,178	21,438	-1.21
		外國人	7,163	7,368	-2.78	27,769	26,880	3.31
	新型	總計	5,153	5,202	-0.94	19,793	22,106	-10.46
		本國人	4,845	4,886	-0.84	18,608	20,790	-10.50
		外國人	308	316	-2.53	1,185	1,316	-9.95
	設計	總計	1,897	2,032	-6.64	7,666	7,666	0.00
		本國人	1,038	1,120	-7.32	4,185	4,258	-1.71
		外國人	859	912	-5.81	3,481	3,408	2.14

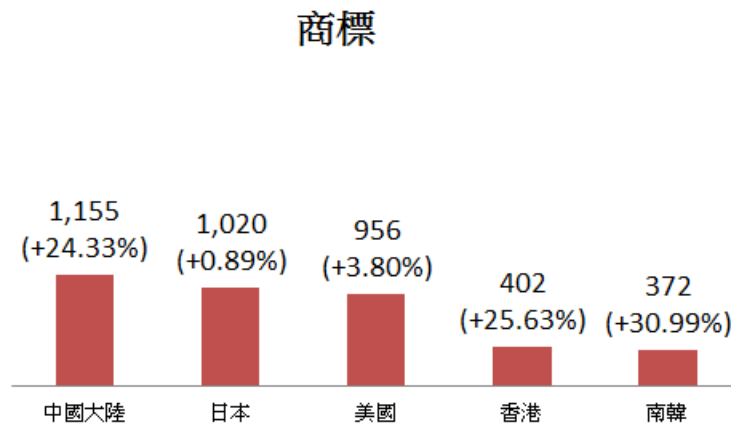
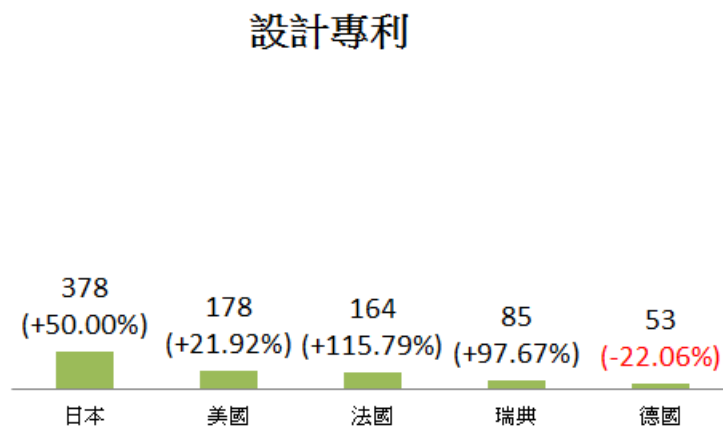
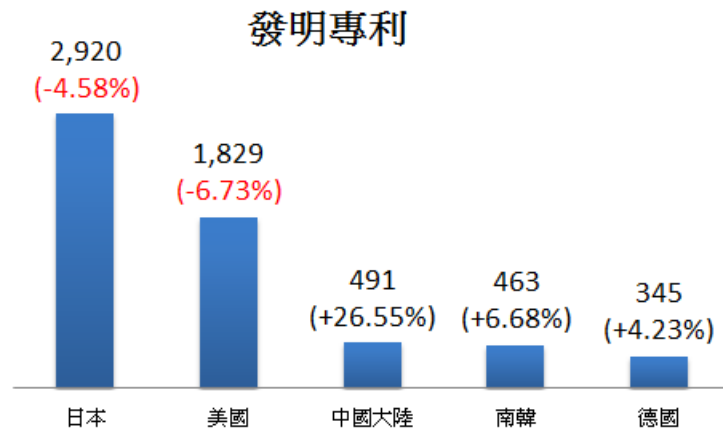


圖 1 105 年第 4 季外國向我國申請發明、設計專利、商標前五名國家

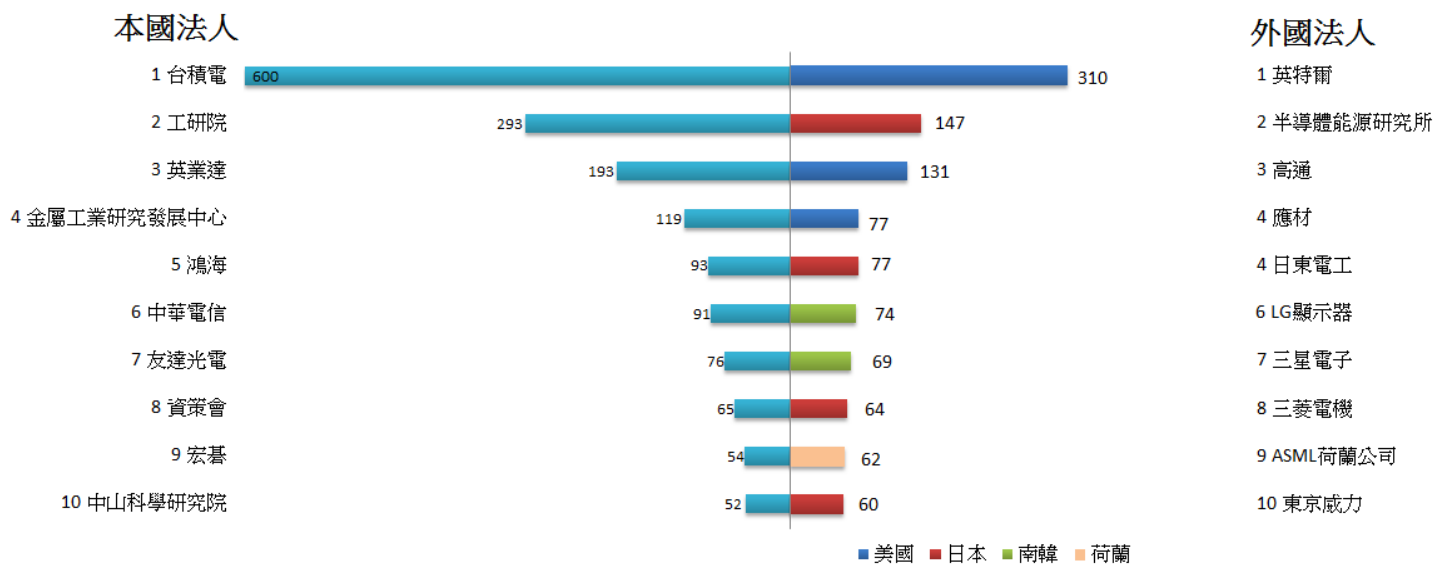


圖 2 105 年第 4 季本、外國法人發明專利申請前十大

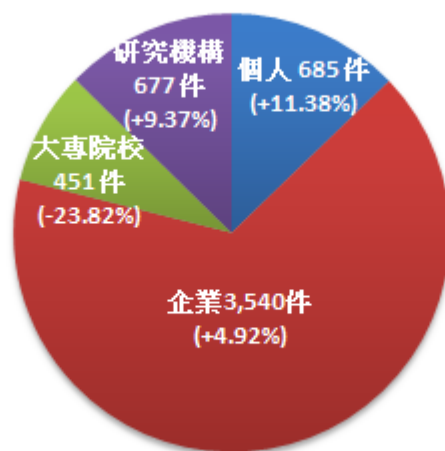


圖 3 105 年第 4 季本國人發明專利申請

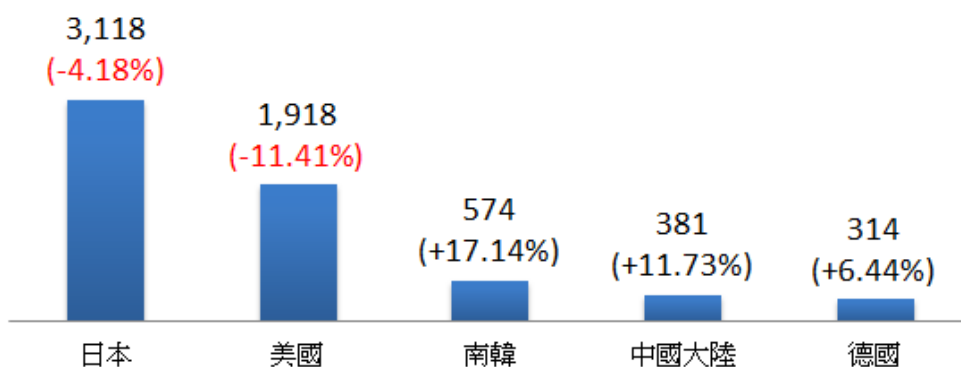


圖 4 105 年第 4 季外國發明專利公告發證前五名國家

本國法人

外國法人

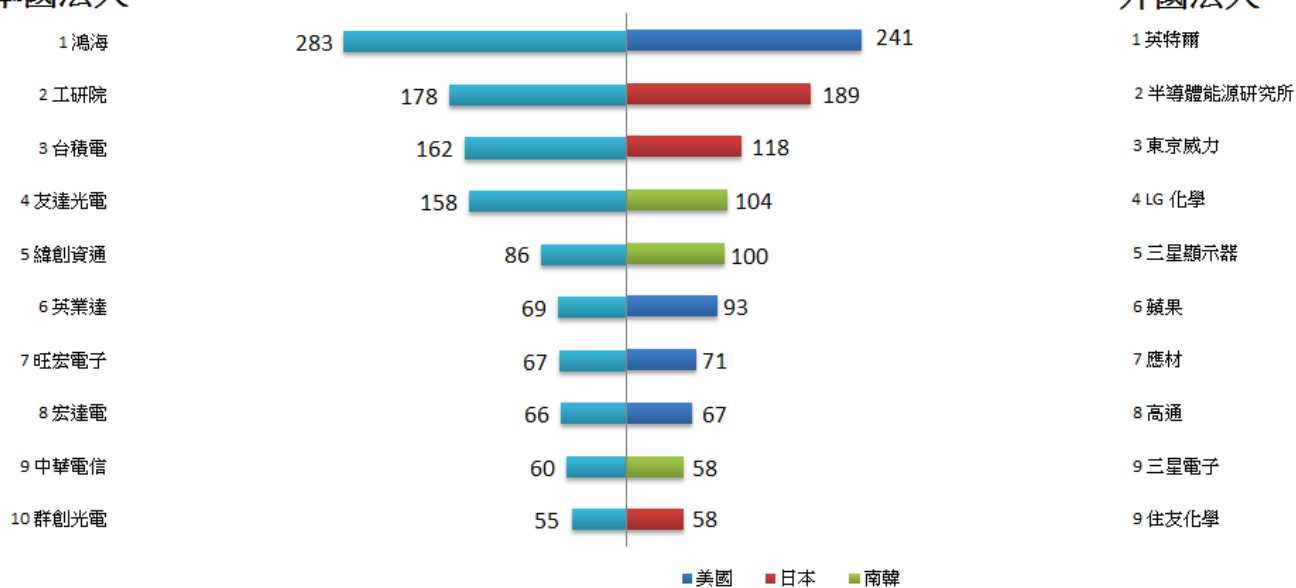


圖 5 105 年第 4 季本、外國法人發明專利公告發證前十大