

Date: 112.02.10

Total Page No.5

表 1 111 年本國人專利申請前十大

單位：件

排序	ID	申請人中文名稱	發明	新型	設計	總計	年增
1	22099131	台灣積體電路製造股份有限公司	1,534	0	0	1,534	-21%
2	20828393	宏碁股份有限公司	335	41	154	530	15%
3	84149738	友達光電股份有限公司	479	5	21	505	7%
4	84149961	聯發科技股份有限公司	409	3	0	412	58%
5	89390656	南亞科技股份有限公司	371	0	0	371	28%
6	12800225	群創光電股份有限公司	328	8	0	336	2700%
7	22671299	瑞昱半導體股份有限公司	332	0	0	332	-25%
8	02750963	財團法人工業技術研究院	315	16	0	331	-18%
9	04322046	英業達股份有限公司	263	26	0	289	24%
10	30414175	中國鋼鐵股份有限公司	117	132	0	249	18%

統計日期：112 年 1 月 11 日。

表 2 111 年外國人專利申請前十大

單位：件

排序	申請人中文名稱	申請人英文名稱	發明	新型	設計	總計	年增
1	應用材料股份有限公司	APPLIED MATERIALS, INC.	847	2	32	881	11%
2	高通公司	QUALCOMM INCORPORATED	763	0	0	763	-10%
3	三星電子股份有限公司	SAMSUNG ELECTRONICS CO., LTD.	666	0	9	675	30%
4	東京威力科創股份有限公司	TOKYO ELECTRON LIMITED	486	0	1	487	2%
5	日東電工股份有限公司	NITTO DENKO CORPORATION	445	0	0	445	-16%
6	日商鎧俠股份有限公司	KIOXIA CORPORATION	436	0	0	436	-5%
7	美商元平台技術有限公司	META PLATFORMS TECHNOLOGIES, LLC	290	0	3	293	281%
8	信越化學工業股份有限公司	SHIN-ETSU CHEMICAL CO., LTD.	202	12	61	275	35%
9	日商富士軟片股份有限公司	FUJIFILM CORPORATION	270	0	0	270	3%
10	迪思科股份有限公司	DISCO CORPORATION	266	0	0	266	18%

註：美商菲絲博克科技有限公司 (FACEBOOK TECHNOLOGIES, LLC) 於 2022 年更名為美商元平台技術有限公司。

統計日期：112 年 1 月 11 日。

表 3 進入 111 年本國人專利申請百大之銀行

單位：件

排序	ID	申請人中文名稱	發明	新型	設計	總計	年增
11	70799128	合作金庫商業銀行股份有限公司	22	198	0	220	53%
13	03557311	臺灣銀行股份有限公司	10	202	2	214	328%
14	03705903	兆豐國際商業銀行股份有限公司	53	152	0	205	24%
34	03077208	中國信託商業銀行股份有限公司	13	81	5	99	-36%
41	86519539	台新國際商業銀行股份有限公司	3	83	1	87	1640%
57	03700301	臺灣土地銀行股份有限公司	8	59	0	67	-15%

統計日期：112 年 1 月 11 日。

表 4 進入 111 年本國人專利申請百大之學校

單位：件

排序	ID	申請人中文名稱	發明	新型	設計	總計	年增
20	29902611	城市學校財團法人臺北城市科技大學	12	150	0	162	-5%
22	69115908	國立成功大學	135	14	4	153	35%
29	87557573	國立陽明交通大學	125	2	0	127	-10%
30	87900886	樹德科技大學	28	58	37	123	50%
32	46804804	國立清華大學	108	7	0	115	31%
34	57301337	國立勤益科技大學	74	25	0	99	-1%
38	43642383	萬能學校財團法人萬能科技大學	3	56	34	93	35%
43	03734301	國立臺灣大學	77	7	2	86	-9%
45	92021164	國立臺北科技大學	74	9	2	85	35%
46	73502016	遠東科技大學	27	56	0	83	-23%
46	02612809	長庚學校財團法人長庚科技大學	26	2	55	83	15%
48	04126516	國立臺灣科技大學	72	9	1	82	19%
50	76014406	國立高雄科技大學	65	10	1	76	-3%
54	33503910	亞東學校財團法人亞東科技大學	41	17	14	72	47%
58	45002931	國立中央大學	66	0	0	66	74%
59	73502108	崑山科技大學	59	0	2	61	-3%
62	52024101	國立中興大學	51	7	0	58	5%
73	91004103	國立屏東科技大學	47	4	2	53	4%
73	64967512	國立虎尾科技大學	45	8	0	53	-10%
73	69795525	正修學校財團法人正修科技大學	16	37	0	53	-17%
73	66024658	吳鳳科技大學	2	48	3	53	-29%
77	03724606	臺北醫學大學	41	11	0	52	68%
77	45002550	南亞科技學校財團法人南亞技術學院	0	51	1	52	--
80	52010606	國立臺中科技大學	22	28	1	51	28%
89	45002545	龍華科技大學	28	19	0	47	-28%
94	06313774	國立中正大學	36	6	0	42	27%
94	76211194	國立中山大學	35	7	0	42	-14%
99	61604220	南開科技大學	24	16	0	40	-25%

統計日期：112 年 1 月 11 日。

表 5 進入 111 年本國人專利申請百大之研究機構

單位：件

排序	ID	申請人中文名稱	發明	新型	設計	總計	年增
8	02750963	財團法人工業技術研究院	315	16	0	331	-18%
41	83300307	財團法人金屬工業研究發展中心	84	1	2	87	-2%

統計日期：112 年 1 月 11 日。

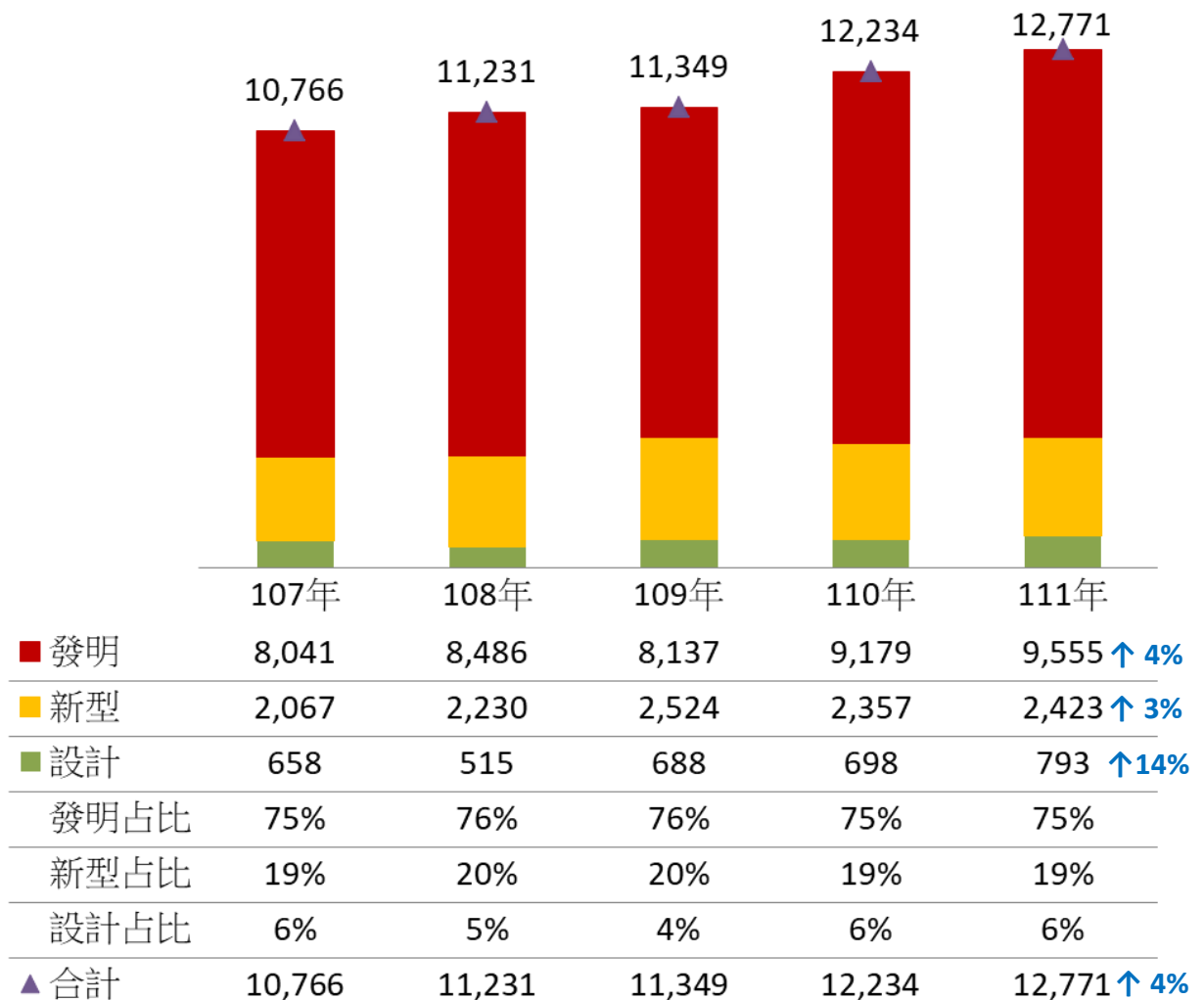


圖1 近5年本國人專利百大申請件數

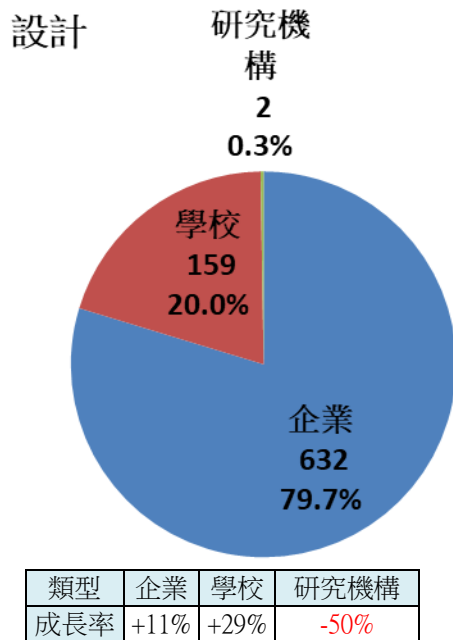
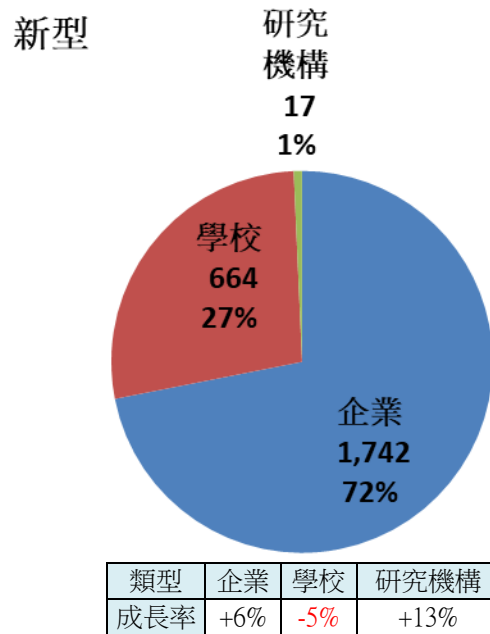
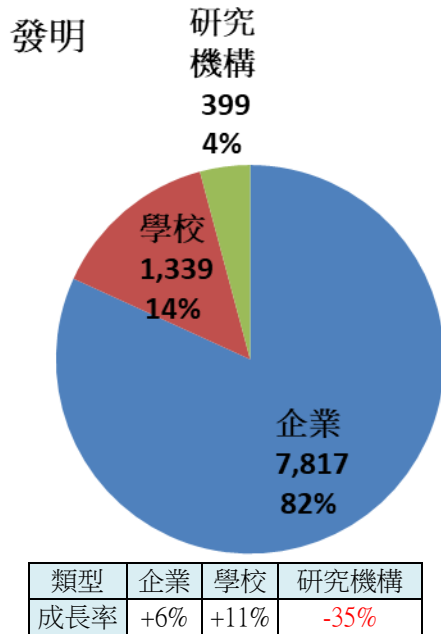


圖 2 111 年本國人專利百大申請結構

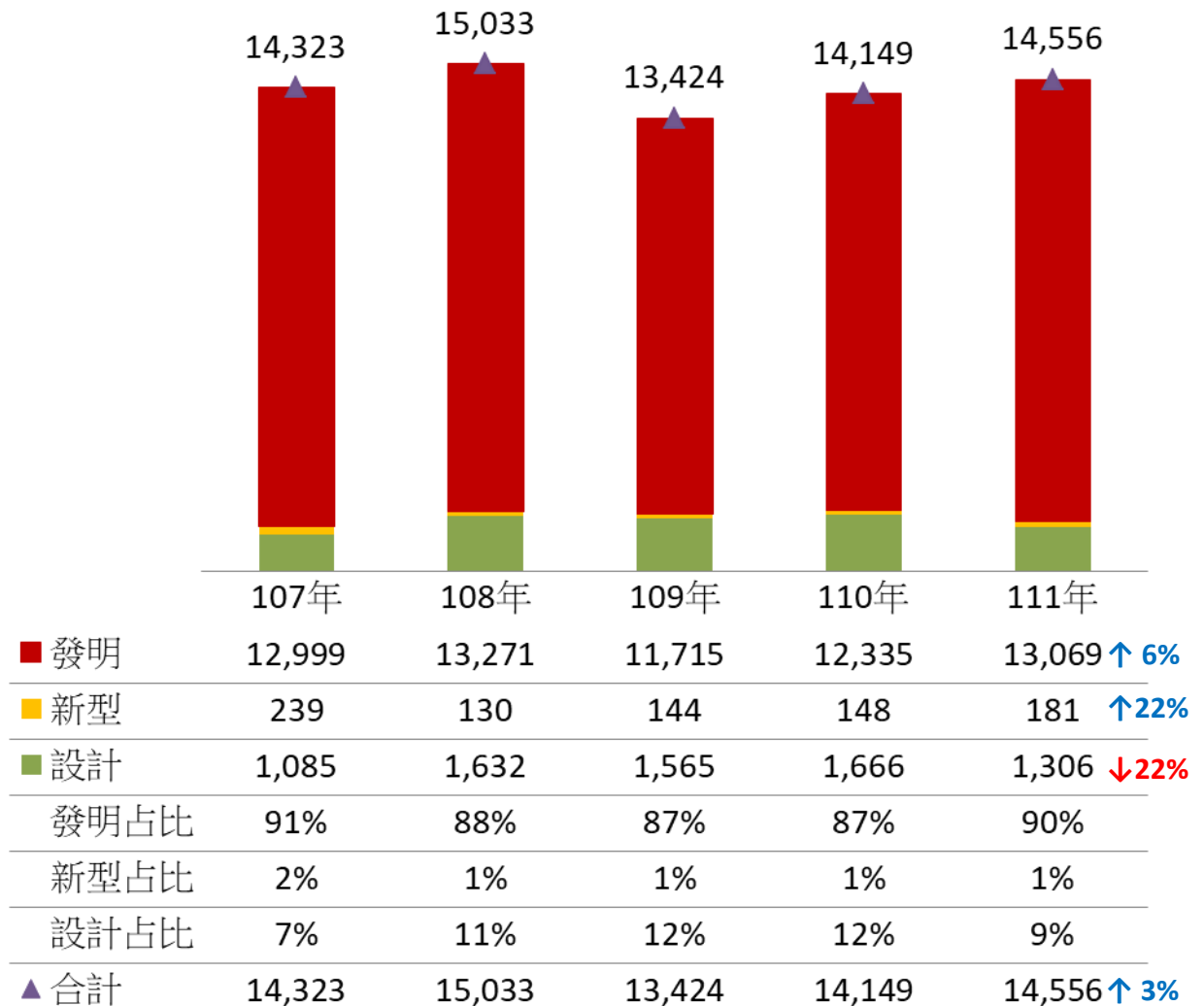


圖3 近5年外國人專利百大申請件數