

表 1. 近三年各季本外國人三種專利及商標申請情形

	三種專利			發明			新型			設計			商標		
	小計	本國人	外國人	小計	本國人	外國人	小計	本國人	外國人	小計	本國人	外國人	小計	本國人	外國人
109 年															
第 1 季	16,680	8,384	8,296	10,970	3,966	7,004	3,800	3,572	228	1,910	846	1,064	20,310	15,008	5,302
第 2 季	17,274	9,873	7,401	10,941	4,657	6,284	4,527	4,265	262	1,806	951	855	23,075	17,835	5,240
第 3 季	18,895	10,396	8,499	12,013	4,963	7,050	4,681	4,351	330	2,201	1,082	1,119	26,113	20,493	5,620
第 4 季	19,389	10,751	8,638	12,740	5,426	7,314	4,547	4,257	290	2,102	1,068	1,034	24,591	18,834	5,757
110 年															
第 1 季	17,156	8,754	8,402	11,888	4,742	7,146	3,554	3,238	316	1,714	774	940	22,385	16,940	5,445
第 2 季	18,108	9,772	8,336	11,988	5,007	6,981	4,124	3,841	283	1,996	924	1,072	23,994	18,108	5,886
第 3 季	18,139	9,354	8,785	12,248	4,829	7,419	3,912	3,607	305	1,979	918	1,061	24,699	19,079	5,620
第 4 季	19,210	9,744	9,466	12,992	4,969	8,023	4,206	3,857	349	2,012	918	1,094	24,839	19,247	5,592
111 年															
第 1 季	17,498	8,514	8,984	12,534	4,695	7,839	3,328	3,042	286	1,636	777	859	22,450	17,358	5,092
第 2 季	17,255	8,907	8,348	11,782	4,662	7,120	3,665	3,441	224	1,808	804	1,004	24,128	19,091	5,037
第 3 季	18,176	9,244	8,932	12,556	4,778	7,778	3,768	3,535	233	1,852	931	921	25,310	19,789	5,521
第 4 季	19,130	9,815	9,315	13,370	5,265	8,105	3,901	3,651	250	1,859	899	960	22,890	18,088	4,802
	三種專利成長率%			發明成長率%			新型成長率%			設計成長率%			商標成長率%		
	小計	本國人	外國人	小計	本國人	外國人	小計	本國人	外國人	小計	本國人	外國人	小計	本國人	外國人
109 年															
第 1 季	-3	-4	-3	-3	-2	-3	-4	-3	-15	-4	-10	2	4	7	-3
第 2 季	-6	1	-13	-5	4	-10	-0.4	-1	2	-21	-7	-32	3	12	-20
第 3 季	-0.4	3	-4	-2	1	-4	5	5	9	-3	5	-9	17	30	-14
第 4 季	-4	-2	-5	-4	-1	-5	-2	-1	-15	-8	-12	-3	9	16	-9
110 年															
第 1 季	3	4	1	8	20	2	-6	-9	39	-10	-9	-12	10	13	3
第 2 季	5	-1	13	10	8	11	-9	-10	8	11	-3	25	4	2	12
第 3 季	-4	-10	3	2	-3	5	-16	-17	-8	-10	-15	-5	-5	-7	-
第 4 季	-1	-9	10	2	-8	10	-7	-9	20	-4	-14	6	1	2	-3
111 年															
第 1 季	2	-3	7	5	-1	10	-6	-6	-9	-5	0.4	-9	0.3	2	-6
第 2 季	-5	-9	0.1	-2	-7	2	-11	-10	-21	-9	-13	-6	1	5	-14
第 3 季	0.2	-1	2	3	-1	5	-4	-2	-24	-6	1	-13	2	4	-2
第 4 季	-0.4	1	-2	3	6	1	-7	-5	-28	-8	-2	-12	-8	-6	-14

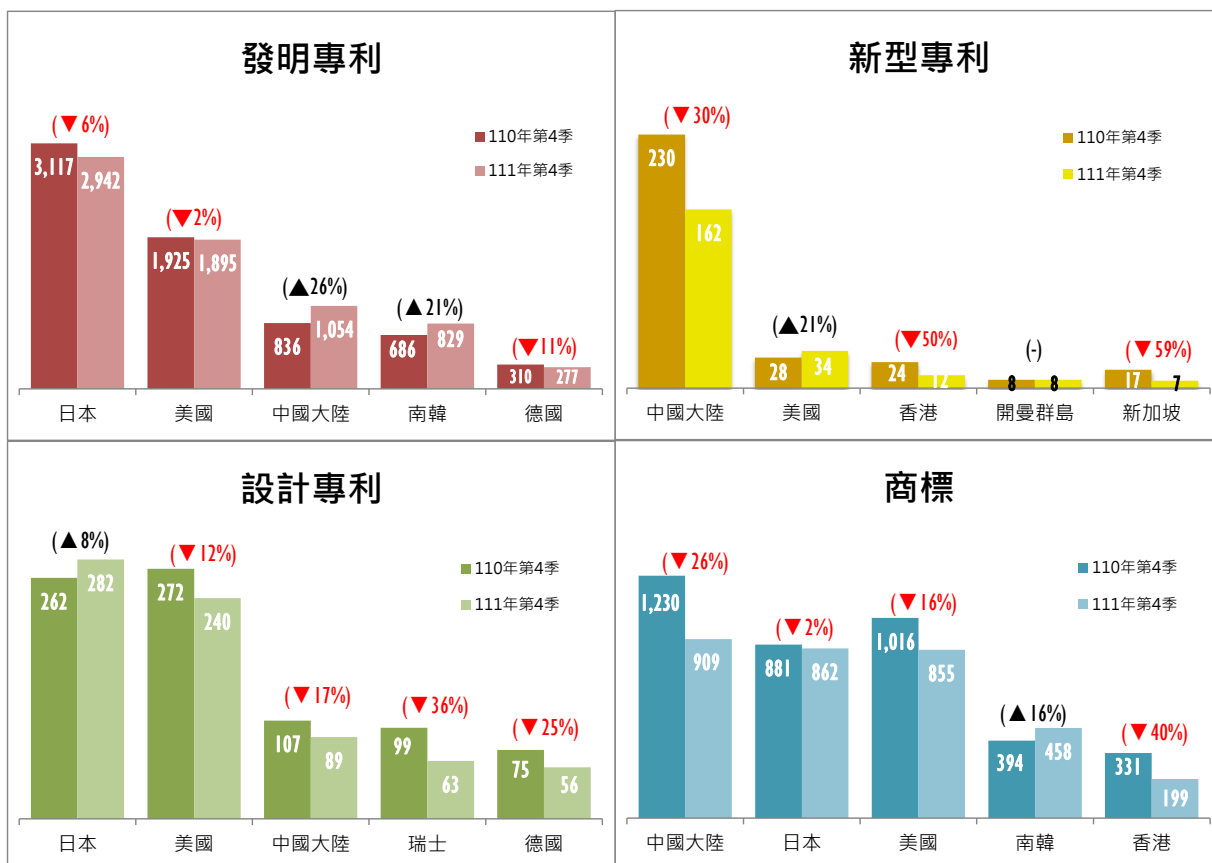


圖 1. 向我國申請三種專利及商標前五大國家（地區）

本國法人

外國法人

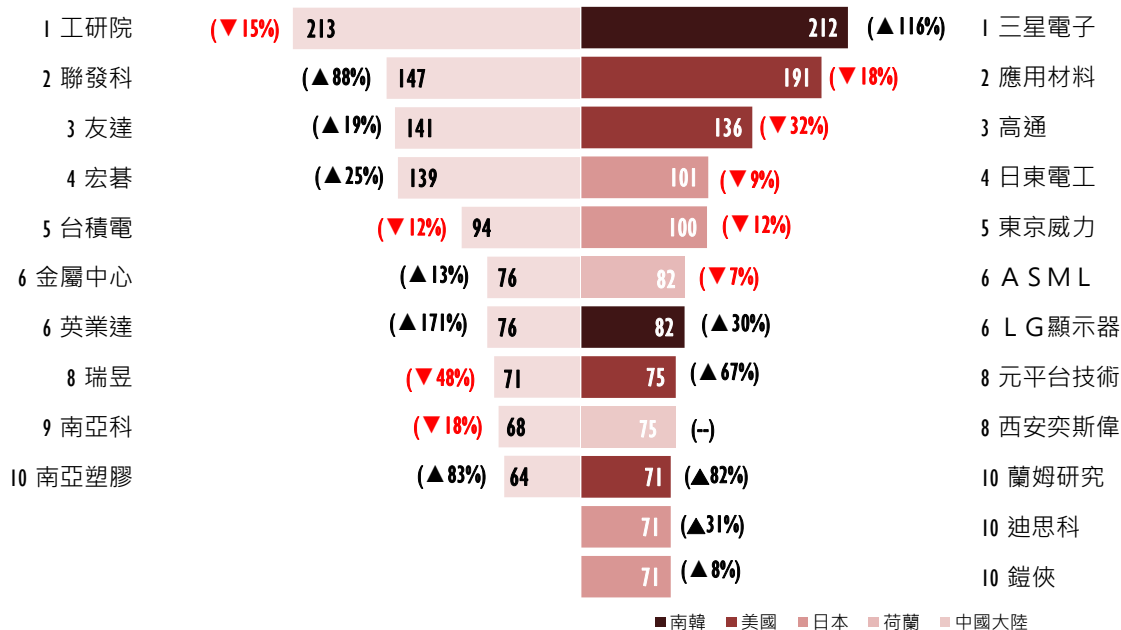


圖 2. 111 年第 4 季本、外國發明專利申請前十大法人

本國法人

外國法人

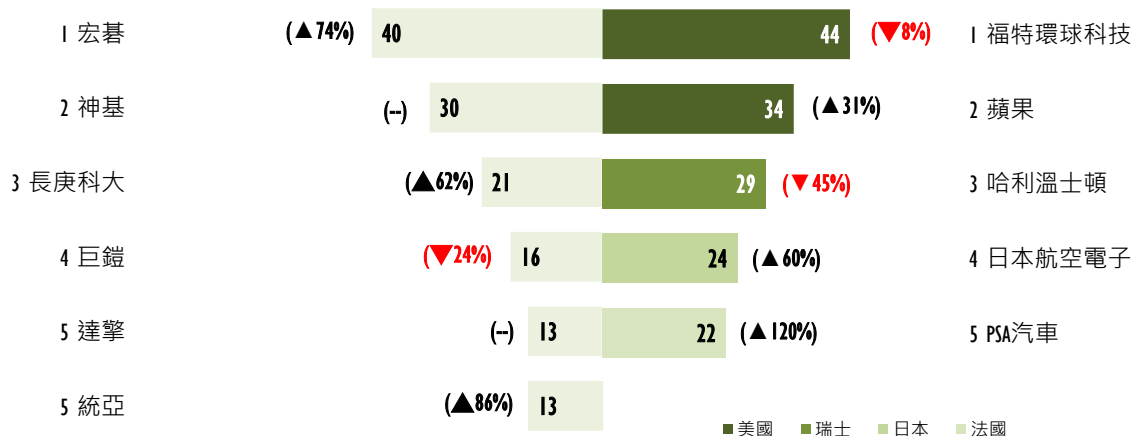


圖 3. 111 年第 4 季本、外國設計專利申請前五大法人

表 2. 我國主要大專校院發明專利申請情形

序號	大專校院名稱	第 4 季		成長率%
		110	111	
13	國立成功大學	32	49	53
16	國立陽明交通大學	33	42	27
29	南開科技大學	15	24	60
33	國立臺北科技大學	10	23	130
36	國立勤益科技大學	21	22	5
37	國立臺灣科技大學	17	21	24
37	國立清華大學	21	21	-
42	遠東科技大學	16	20	25
45	國立高雄科技大學	21	19	-10
45	國立虎尾科技大學	22	19	-14

註：本表序號為本國人發明專利申請件數之排序。

表 3. 我國主要研究機構發明專利申請情形

序號	研究機構	第 4 季		成長率%
		110 年	111 年	
1	財團法人工業技術研究院	252	213	-15
6	財團法人金屬工業研究發展中心	67	76	13
33	財團法人資訊工業策進會	29	23	-21

註：本表序號為本國人發明專利申請件數之排序。

表 4. 我國金融三業專利申請情形

金融三業	第 4 季					
	發明專利			新型專利		
	110	111	成長率%	110	111	成長率%
銀行業	41	48	17	204	298	46
保險業	3	1	-67	16	24	50
證券期貨業	1	2	100	5	3	-40
小計	45	51	13	225	325	44

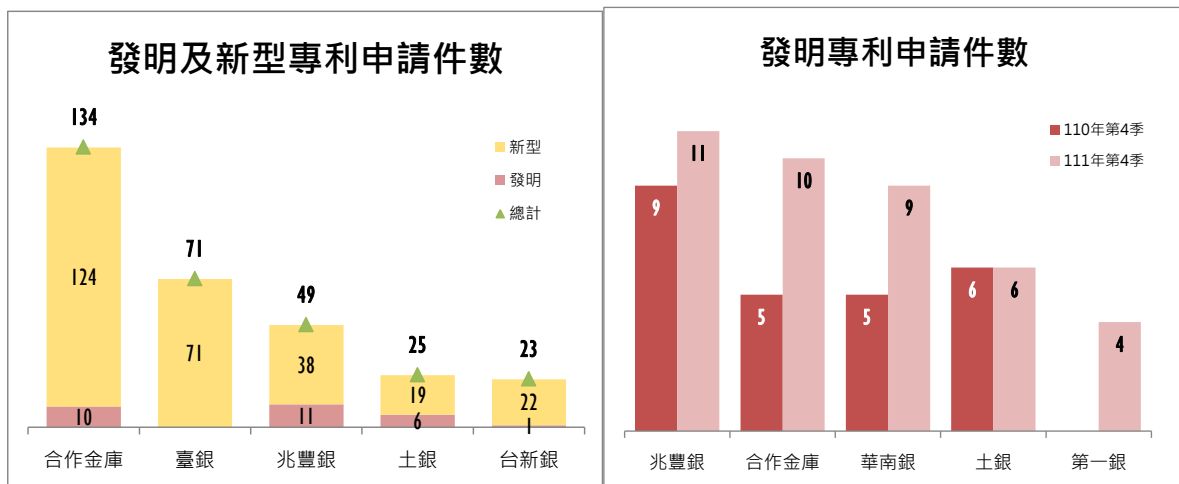


圖 4. 我國金融三業專利申請前五大申請人

表 5. 我國國營事業發明專利申請情形

國營事業		第 4 季		成長率%
		110 年	111 年	
中央銀行	中央銀行	-	-	--
	中央造幣廠	-	-	--
	中央印製廠	-	-	--
財政部	臺灣金融控股	3	-	-100
	土地銀行	6	6	-
	中國輸出入銀行	-	-	--
	臺灣菸酒	-	-	--
	財政部印刷廠	-	-	--
經濟部	台電	8	6	-25
	中油	1	3	200
	台糖	-	-	--
	台水	-	-	--
交通部	中華郵政	-	-	--
	臺鐵	1	-	--
	臺灣港務公司	-	-	--
	桃園機場	-	-	--
金管會	存保公司	-	-	--
小計		19	15	-21

註：臺灣金融控股公司包含臺灣銀行股份有限公司、臺銀人壽保險股份有限公司及臺銀綜合證券股份有限公司。

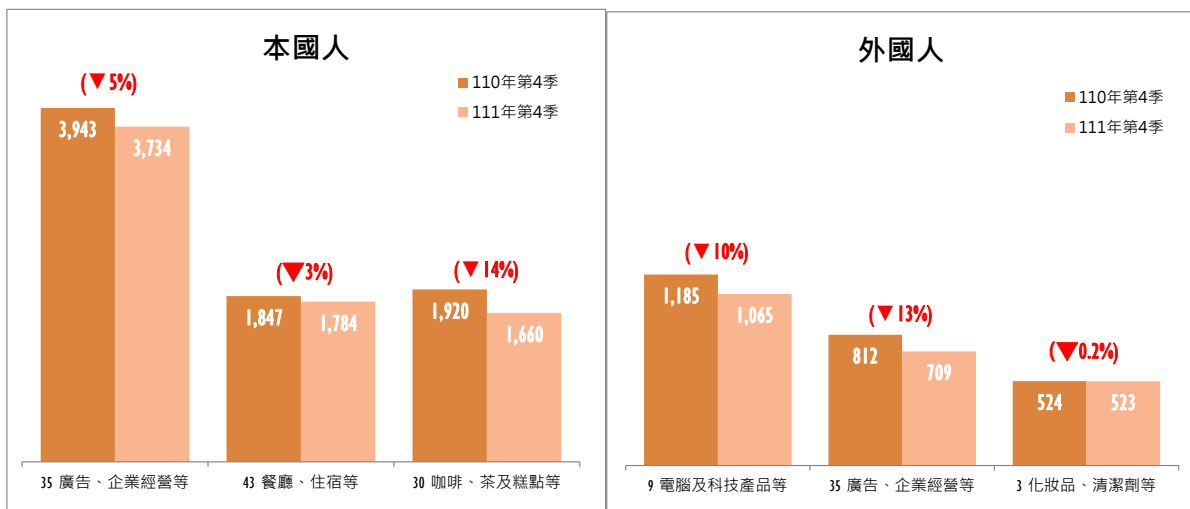


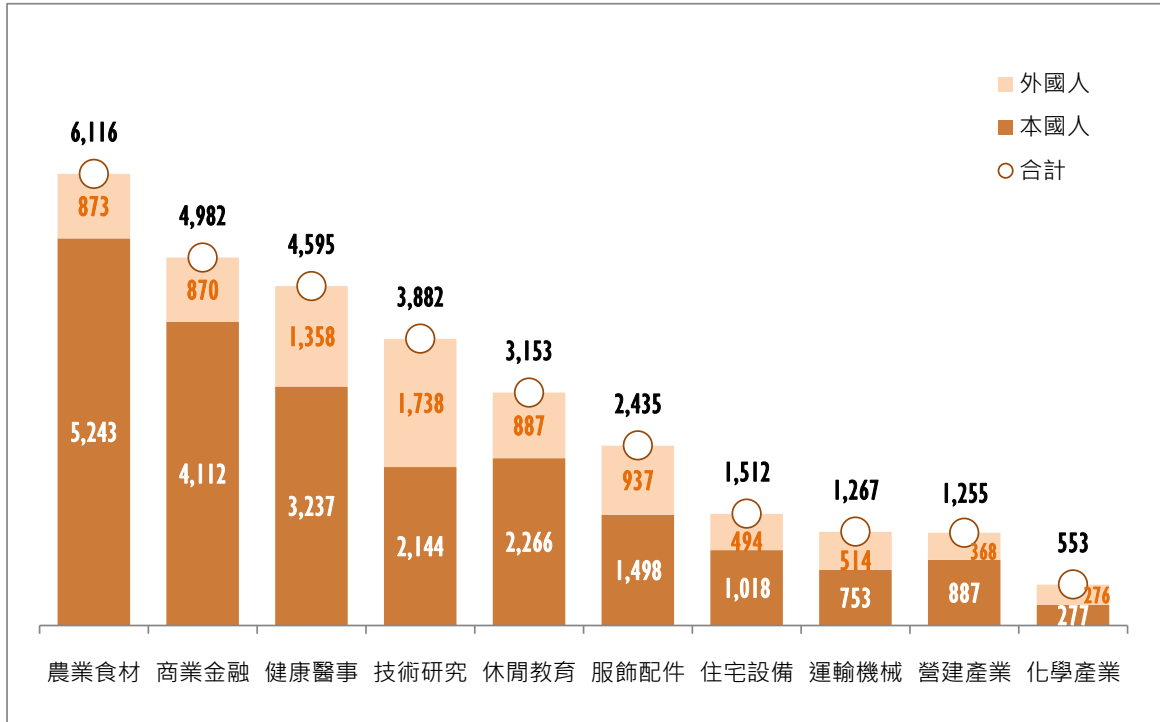
圖 5. 商標申請前三大類別

表 6. 本國商標申請案件數前十大申請人

序號	名稱	第 4 季		成長率 %
		110	111	
1	國泰人壽保險股份有限公司	24	128	433
2	高雄育樂股份有限公司	3	98	3,167
3	統一企業股份有限公司	178	95	-47
4	遠見天下文化出版股份有限公司	-	49	--
5	東圳資產股份有限公司	19	48	153
6	蛋黃漫步有限公司	-	44	--
7	巨鎧精密工業股份有限公司	-	43	--
8	江記永安囍餅有限公司	-	36	--
9	聯強國際股份有限公司	-	33	--
10	鄭凱全	-	32	--

表 7. 外國商標申請案件數前十大申請人

序號	國別/ 國籍	名稱	第 4 季		成長率 %
			110	111	
1	英屬維爾京群島	尋找中本聰實驗室有限公司	-	37	--
2	日本	卡波光股份有限公司	-	31	--
2	南韓	C J 第一製糖股份有限公司	-	31	--
4	加拿大	參盟健康科技有限公司	-	29	--
5	英屬維爾京群島	五鈴有限公司	-	28	--
6	美國	艾克賽特公司	-	26	--
7	南韓	C J 股份有限公司	5	25	400
8	美國	亞馬遜科技公司	8	24	200
8	日本	花王股份有限公司	14	24	71
8	英國	夏洛特蒂爾伯里提姆有限公司	-	24	--



註 1：十大產業類別件數係依據世界智慧財產權組織（WIPO）發布之「世界智慧財產指標（2020 年版）」（World Intellectual Property Indicators 2020）中，所定義相對應之尼斯類別件數而來。

註 2：「技術研究」主要包括用於科學或研究目的的裝置和儀器、視聽和資訊科技設備、電信通訊服務、科學及技術性服務與研究及其相關之設計等。

圖 6. 111 年第 4 季十大產業商標申請件數

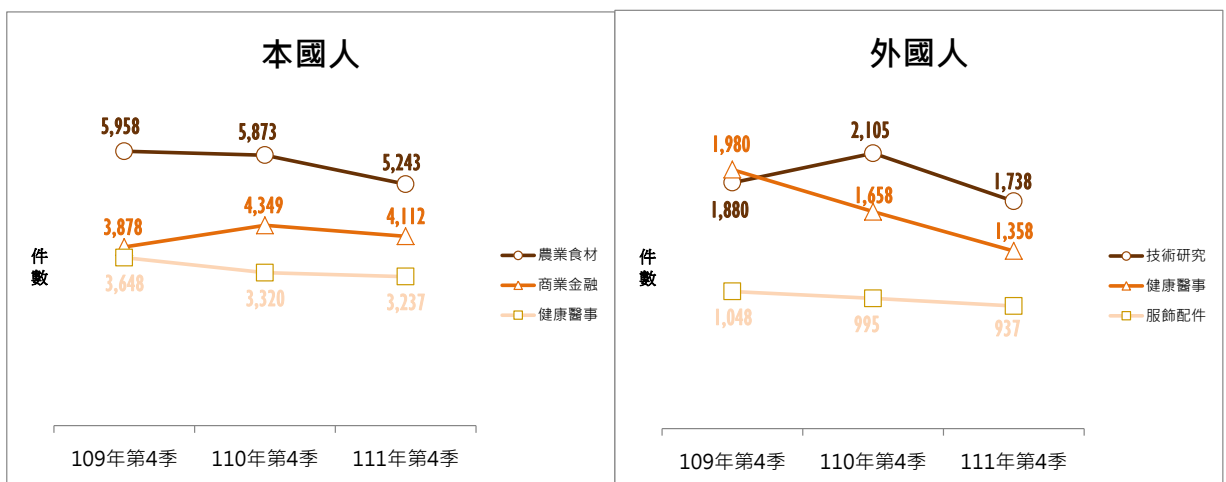


圖 7. 前三大產業商標申請趨勢