經濟部

ISSN:1680-5453

# 智慧財產局年報

▸▸ 94 年

經濟部智慧財產局　編印
中 華 民 國 9 5 年 3 月

# 目 錄


局長的話 ..... 2

壹 組織、預算及人力 ..... 4

貳 業務報告 ..... 9

一、專利業務 ..... 9

二、商標業務 ..... 19

三、著作權業務 ..... 26

參 國際合作與交流 ..... 32

肆 推展及保護智慧財產權 ..... 37

伍 展望未來 ..... 43

附錄 ..... 46

一、統計表 ..... 47

二、年度出版品 ..... 83

三、年度大事紀 ..... 84

# 局長的話

在知識經濟時代，我國產業轉型的關鍵在於知識的創新與應用；專利、商標、著作權等智慧財產權代表著技術創新、商業行銷及文化創新，爲產業轉型不可或缺的重要元素。身爲智慧財產權主管機關，建構優質的智慧財產權環境，以提升企業投入創新之意願、強化國際競爭力，是本局責無旁貸的責任。

在過去一年中，在本局同仁努力與各界配合之下，本局所揭櫫的「健全智慧財產權法制」、「提升專利商標審查品質」、「落實智慧財產權保護」等三大工作目標都獲致相當的成果。例如專利師法草案業經行政院審查通過，送立法院審議；由於各項審查品質改進方案的順利推動，已使專利商標審查品質獲得提升；在加速審理案件方面，在同仁的積極努力下，亦已大幅降低待辦案件數量；其他如成立「智慧財產權培訓學院」培養智慧財產權專業人才、輔導著作權仲介團體建立暢通的授權管道、成立「簡易業務快辦中心」加強便民、加強查緝侵害智慧財產權案件、辦理「2005年台北國際發明暨技術交易展覽會」鼓勵研發創新等等，亦都能以積極的作爲，回應各界的期望。

在加強國際交流合作方面，本局參與自由貿易協定智慧財產權專章諮商，並完成「台—瓜地馬拉」的智慧財產權諮商與簽署。另順利與紐西蘭及澳洲智慧財產局就雙邊 IP 合作事宜交換意見，會後並完成會議紀錄簽署，爲我國再增添智慧財產權事務合作國家。

未來本局仍將秉持貢獻卓越、勇於創新、以關懷的心與外部建立良好的互動關係，在既有的基礎上，秉持公正、勤奮、就事論事的態度，賡續推動健全智慧財產權法制、提升專利商標審查品質與效能及落實智慧財產權保護，以塑造一個有效的智慧財產權發展環境，再創台灣產業新價值。

蔡緯生

中華民國 95 年 3 月

# 壹 組織、預算及人力

## 一、組織圖

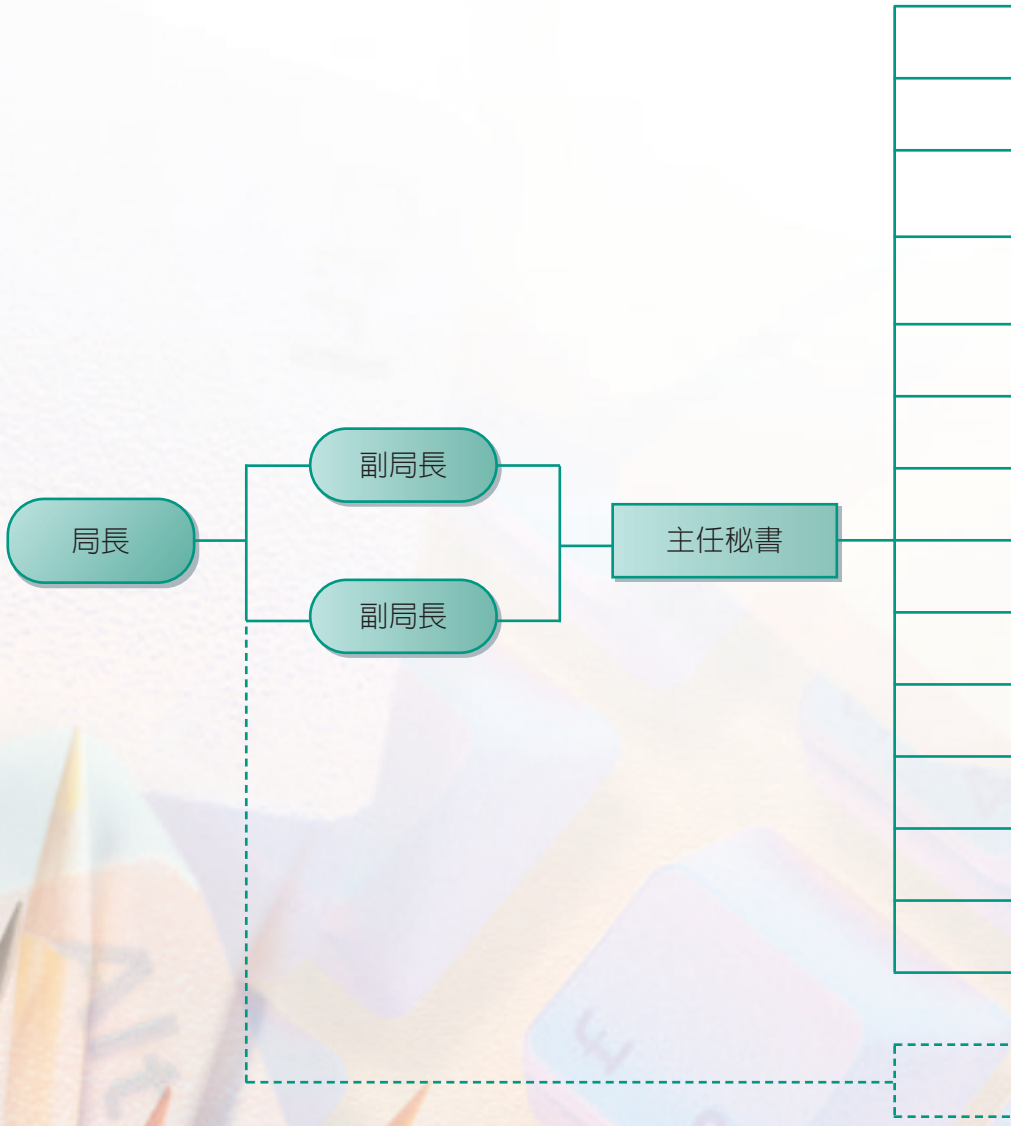

為任務編組單位

| | |
|---|---|
| 專利一組 | 專利行政管理、專利程序審查、新式樣專利申請審查、新型專利案形式審查 |
| 專利二組 | 電子、電機、機械、土木、醫藥、微生物、化學、物理、日用品等類發明專利案審查 |
| 專利三組 | 再審、異議、舉發專利案件之審查、積體電路電路布局業務、專利審查基準 |
| 商標權組 | 商標行政及管理：商標、團體商標、團體標章及證明標章之審查商標法規、制度之研擬；商標、團體商標、團體標章及證明標章之異議、評定、廢止等案件之審查 |
| 著作權組 | 著作權管理、著作權綜合企劃及教育推廣、國際著作權業務及法制事項、出口視聽著作及代工鐳射唱片、著作權文件之核驗事項 |
| 資料服務組 | 智慧財產權資料蒐集、分析研究、國際資訊交流、公共閱覽、資料服務及推廣 |
| 國際事務及綜合企劃組 | 企劃研考、訓練宣導、國際合作 |
| 秘書室 | 國會及新聞聯繫、文書處理、事務管理、 檔案管理、秘書管理 |
| 深坑第二辦公室 | |
| 法務室 | 法制業務 |
| 資訊室 | 資訊系統之規劃及管理 |
| 人事室 | 人事業務 |
| 會計室 | 會計業務 |
| 政風室 | 政風預防、查處、機密維護 |
| 地區服務處 | 新竹、台中、高雄等地區之收件、諮詢及資料服務 |
| 經濟部查禁仿冒商品小組 | 查禁仿冒業務 |
| 經濟部光碟聯合查核小組 | 光碟查核業務 |

# 二、 預算

## 94 年度歲入預算

單位：千元，%

| 科 目 名 稱 | 金 額 | 百 分 比 |
|---|---|---|
| 罰款及賠償收入 | 4,323 | 0.21 |
| 規費收入 | 2,057,099 | 99.78 |
| 財產收入 | 30 | 0.00 |
| 其他收入 | 200 | 0.01 |
| 合計 | 2,061,652 | 100.00 |

備註：本表所列係指法定預算數。

## 94 年度歲出預算

單位：千元，%

| 科目及計畫名稱 | 金 額 | 百分比 |
|---|---|---|
| **智慧財產專業人員培訓** | 29,300 | 1.94 |
| **一般行政** | 809,408 | 53.47 |
| 人員維持 | 606,585 | 40.07 |
| 基本行政工作維持 | 59,895 | 3.96 |
| 資訊管理 | 74,307 | 4.91 |
| 文書及檔案管理 | 68,621 | 4.53 |
| **推動保護智慧財產權** | 671,786 | 44.38 |
| 企劃訓練宣導及國際合作 | 55,418 | 3.66 |
| 專利行政及審查 | 196,700 | 12.99 |
| 商標行政及審查 | 23,187 | 1.53 |
| 著作權營業秘密管理及推廣 | 21,206 | 1.40 |
| 智慧財產權資料建立與服務 | 91,109 | 6.02 |
| 查禁仿冒 | 56,244 | 3.72 |
| 智慧財產權 e 網通計畫 | 182,246 | 12.04 |
| 保護智慧財產權警察大隊 | 45,676 | 3.02 |
| **第一預備金** | 3,259 | 0.21 |
| **合計** | 1,513,753 | 100.00 |

備註：本表所列係指法定預算數。

## 最近 5 年度預算編列及執行情形

### （一）歲入預算

單位：百萬元

| 年度 | 預算數 | 決算數 |
|---|---|---|
| 90 | 1,002 | 1,583 |
| 91 | 1,708 | 1,710 |
| 92 | 1,590 | 1,988 |
| 93 | 1,697 | 2,145 |
| 94 | 2,062 | 2,442 |

備註：本表所列預算包含追加預算數。

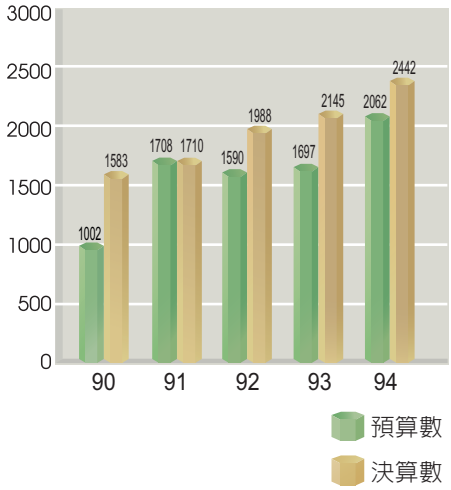


### （二）歲出預算

單位：百萬元

| 年度 | 預算數 | 決算數 |
|---|---|---|
| 90 | 1,277 | 1,229 |
| 91 | 1,281 | 1,266 |
| 92 | 1,536 | 1,499 |
| 93 | 1,700 | 1,634 |
| 94 | 1,554 | 1,502 |

備註：本表所列預算包含追加減預算及申請動支第二預備金數額。

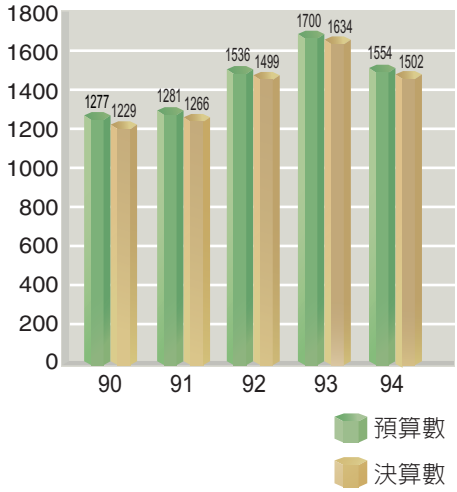

# 三、 人力

本局現職人員截至 94 年 12 月 31 日止計有 606 人，其中編制內人員 421 人，約聘人員 158 人，約僱人員 27 人。

## 年齡分析

| 年齡 | 人數（%） | 與 93 年比較 |
|---|---|---|
| <29 | 35 （5.78%） | -8 |
| 30-39 | 200 （33.00%） | +1 |
| 40-49 | 253 （41.75%） | -10 |
| 50-64 | 118 （19.47%） | +14 |
| 總計 | 606（100.00%） | -3 |

平均年齡： 42.06 歲

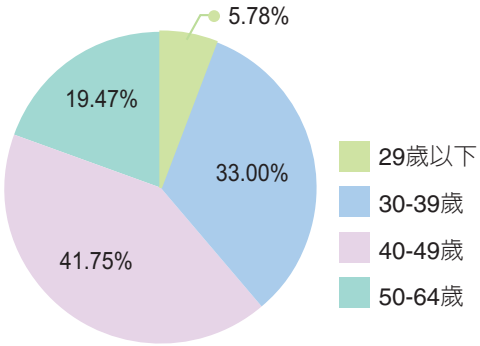


## 學歷分析

| 學歷 | 人數（%） | 與 93 年比較 |
|---|---|---|
| 高中及以下 | 23 （3.79%） | -5 |
| 專科 | 91（15.02%） | -1 |
| 學士 | 285（47.03%） | -14 |
| 碩士及以上 | 207（34.16%） | +14 |

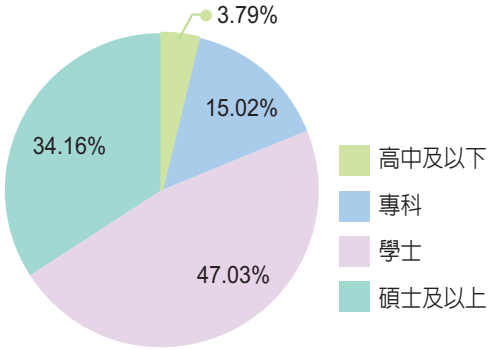

# 貳 業務報告

## 一、 專利業務

本局自 93 年起實施之各項改善審查品質措施，包括落實依申請專利範圍進行逐項審查、全面擴大執行面詢機制、實施發明案初審核駁理由先行通知、加強審查人員專業訓練等，已逐漸展現佳績。另於全力加速審案之同時，輔以強化先前技術檢索工具之運用、提升審定書撰寫能力、加速完成專利審查基準修訂、落實審查品質管控、彈性運用審查人力等各項措施，並邀集學者專家成立「專利審查品質指導委員會」，期於「質量並重」之原則下，達成提升專利審查品質之目標。

### （一）業務績效

#### 1、加速審理待辦案件

94 年受理專利申請案計 79,442 件，較 93 年之 72,082 件增加 7,360 件。截至 94 年底專利實體審查待辦案件為 81,294 件，較 93 年底 85,807 件，減少 4,513 件（-5.26%）。

另一方面，配合新型專利於 93 年 7 月 1 日起改為形式審查， 94 年加速辦結 93 年 6 月 30 日前依舊法提出申請之新型專利案件 3,926 件；因應技術、產品快速進入市場之需求，縮短新型與新式樣專利案件之辦結期限，新式樣專利案件由 11.5 個月降為 11 個月，新型專利案件由 6 個月降為 5 個月。

#### 2、強化審查品質與效能

**（1）貫徹改革，落實審查品質提升**

成立「專利審查品質改進研究小組」，確實執行「專利審查品質 7 項改進方案」，包括加速完成專利審查基準修正、落實逐項審查及面詢

程序、強化先前技術檢索工具之運用、提升審定書撰寫能力、實質品質管控、加強教育訓練及實務案例研討。另不定期召開「專利審查品質指導委員會」，透過指導委員及各界督導，檢討改善審查作業，以提升審查品質。

**(2)全面擴大受理面詢，建立雙向溝通機制**

除為專利面詢作業要點第 3 點所明定不予辦理面詢者，或確有窒礙難行情事者外，專利案件審查過程中以全面受理面詢為原則。全年度受理面詢次數達 624 次。面詢機制給予申請人、發明人與審查人員充分表達溝通的機會，對增進審定結果的正確性與消弭申請人之誤解，大有助益，亦間接降低行政救濟提起之件數。

**(3)標準作業程序之訂定及修正**

配合新專利法施行及審查基準之修訂，修正專利權管理標準作業程序、專利程序審查標準作業程序、發明專利公開前審查及分類標準作業程序、新型專利形式審查標準作業程序及新式樣審查標準作業程序等相關業務之標準作業程序及流程，並修訂「專利審查意見表」、完成「發明專利初審案逐項審查表撰寫格式說明」、「專利審查標準作業程序」俾與現行法規相符並提升作業品質。

### 3、加強便民作業

**(1)設立「專利簡易業務快辦中心」**

為提供快速便民之服務，經重新規劃整合專利登記業務流程，設立「專利簡易業務快辦中心」專屬服務櫃台，提供民眾臨櫃由專人服務，快速辦理不需調閱專利卷宗審查之案件，如專利代理人登記、優先權證明文件申請、補發收據證明及專利證書遺失補發等業務，初期提供「當日送件，隔日取件」之服務方式，未來將以「當日送件，當日取件」為目標。

**(2)推動以 e-mail 通知繳交專利年費**

為配合 e 化的潮流，於 94 年 7 月 5 日開始，將以往以紙本通知專利

權人或其代理人繳納到期年費的方式，改採 e-mail 通知， 94 年度共有超過 260 位專利權人及代理人申請使用此項服務，每月紙本通知件數由平均約 14,207 件減至 8,554 件，目前約有 40% 之案件接受以電子郵件通知繳納年費，不僅節省人力作業、郵寄成本，並簡化行政作業程序，本局將持續宣導、推廣，擴大服務範圍。

（3）**簡化多項作業流程**

針對專利權管理作業流程之簡化著手，縮短多類申請案處理時限，如申請人申請閱卷原需等待 15 天通知，經簡化流程後，減為 10 天即可；專利權異動登記案件如專利權讓與、授權、繼承、質權及信託等登記案件之處理時限經業務簡化及人力調配，已由 3 個月縮短為 30 個工作日；專利權變更登記案件 93 年為 35 個工作日， 94 年更加速至 25 個工作日完成。

## 4 、出版專利書刊

（1）蒐集 93 年訴願決定與高等、最高行政法院之實務判決，篩選出具有參考價值之案例，提交「專利行政爭訟案例研究小組」討論。針對可強化審查基準的判決，編撰成「93 年專利行政訴訟裁判選輯」。

（2）蒐集 90 年至 93 年專利行政爭訟，包括訴願、行政訴訟有關程序審查之案例計 171 件，加以分類、研析、篩選，並擇其中 45 篇編撰「專利程序審查行政爭訟案例彙編（90-93 年）」。

（3）蒐集 93 年 5 月至 94 年 10 月各級法院關於專利侵權民事裁判共 303 件，從中選取具參考價值之裁判 42 件，就侵權行為要件加以分析，編印成「專利民事侵權案件解析」，供各界利用。

（4）為讓各界對智慧財產權之國際法規有深入了解，編譯出版中英對照之「專利法條約及其施行細則」一書；另取得歐洲專利局之授權，翻譯該局之「Guide for Applicants Part 1」，增進國人對歐洲專利申請程序與實務之瞭解。

### 5、彙編專利教材

蒐集近年經濟部訴願決定、台北高等行政法院及最高行政法院判決 100 多則，篩選出具有參考價值之案例，仿國外專利審查官訓練教材之模式，將較佳與不佳之舉發審定書撰寫例對照呈現，完成「2005 年版專利爭議案審查實務訓練教材」，以幫助審查人員了解優良之舉發審定書撰寫方法，並可供審查人員作為審查案件及處理行政救濟案件之參考。

### 6、充實專利資料庫

完善的先前技術資料庫為專利審查之基礎，亦為研發創新不可或缺之參考資訊。為提供審查人員審案參考及各界人士利用，本局持續加強專利資料庫之建置，94 年計完成下列各項：

（1）配合國際工業設計分類第 8 版部分內容之更迭及新物品分類之增加，建置新式樣專利檢索系統之分類及關鍵字，以提升審查檢索品質。94 年 9 月底已完成工業設計分類第 8 版更新，於 10 月 1 日開始施行，並將其印製成冊。亦於 10 月 7 日完成更新檢索系統使用之關鍵字對照表。

（2）增加「生技醫化與中草藥專利資料」計 5,457 筆，專利文獻來源涵蓋我國、日本、美國、歐洲、 WIPO 、德國與英國等 7 個國家或國際組織。目前本局「生技、醫化與中草藥資料庫」已收錄生技醫化專利共 21,844 筆、中草藥專利資料 23,839 筆，化合物結構 705,000 個、生物序列式 660 筆。

（3）充實「中華民國專利英文資料庫」之發明與新型專利案件書目資料與摘要英譯計 66,758 件。

（4）建置「美國專利引用分析系統」，提供快速、多層次引用及被引用分析工具，協助專利審查人員進行審查。

（5）持續蒐集美、日、歐等國家與國際專利組織之專利資料，整合於前案檢索資料庫中，提供審案參考。

## 7、協助創新發明

為激發國人發明創作的潛能，推廣創新風氣，促進我國產業技術之發展，94 年本局辦理以下多項活動及措施：

（1）舉辦第 2 屆「國家發明創作獎」徵選，報名參加徵選且資格符合者計 249 件，得獎者計有「發明獎」15 件，「創作獎」38 件及特為表彰專利權人貢獻之「貢獻獎」6 件，共計 53 項優良專利及 6 家法人獲獎，並於 10 月 3 日舉辦頒獎典禮。

陳水扁總統親臨「國家發明創作獎」會場頒獎予獲獎人。

（2）為鼓勵研發創新、增進技術交易質量，讓全球「認識台灣、走進台灣、投資台灣」，由經濟部、國科會、國防部、農委會、教育部共同主辦，工業局、能源局、中小企業處、技術處、工研院及本局共同策劃，中華民國對外貿易發展協會、台灣技術交易市場整合服務中心執行之「2005 年台北國際發明暨技術交易展」（2005 Taipei International Invention Show and Technomart），整合原「國家發明創作展」及「台灣國際技術交易博覽會」二大展，於 94 年 9 月 29 日至 10 月 2 日假台北世貿展覽一館舉辦，廣邀歐、美、日、韓等國外發明團體、企業來台參展，展出逾 1,000 項發明品及吸引 40,000 名國內外買主及觀衆前來參觀。該會場並特別劃設創新科技區，展出政府輔導研究發展績優廠商與國科會產學合作計劃研發成果，以及榮獲

「2005 年台北國際發明暨技術交易展」開幕儀式上之技術交易簽約儀式，總計本次展覽中簽約之金額達新台幣 3.5 億元。

國家發明創作獎、產業科技發展獎、中小企業創新研究獎得獎作品，整體呈現我國研發創新成果，進而活絡國內外技術交易投資商機。

（3）持續以「專利資訊提供者」的角色，透過「專利商品化網站」及製作發行「專利商品化宣導學習列車」教學光碟，提供專利商品化所需資訊及協助，以協助獨立發明人將其發明商品化，創造經濟效益，並舉辦 9 場次之研討會，共 628 人次參與，迄 94 年底登錄產業技術供需資料相符者計 5,754 對。

## （二）法令修訂

### 1 、積極推動「專利師法」立法

為配合知識經濟的推動、產業的發展及建構保護智慧財產權優質環境，建立專利從業人員之管理機制，亟需將專利師納入專業體系，以保障申請人權益。秉持「推動專業服務」、「建立證照制度」、「強化專利師管理」及「保護專利申請人權益」的理念，多年來本局持續推動「專利師法」的立法， 94 年在歷經 2 次公聽會聽取各界意見後完成草案，送請行政院審查通過，於 12 月 14 日函送立法院審議，為我國專利師法體制的建立向前跨出一大步。

### 2、修訂「發明創作獎助辦法」

94 年 3 月 17 日修正發布「發明創作獎助辦法」第 1 條、第 6 條、第 7 條規定，並於 94 年 3 月 19 日生效。

### 3、修訂專利審查基準

**（1）訂定發布「專利審查基準第一篇程序審查」**

我國專利法內容，既為實體法，亦為程序法，規定准予專利權、撤銷專利權之程序、形式及實體條件。而依「先程序後實體」之原則，合於程序審查，為進入形式、實體審查之先決條件。因此，無論是專利之初審審查、再審查或舉發等申請案，均與專利之程序審查有密切關聯。故訂定專利程序審查基準就整體專利法之實施與運作，有極重要之作用，是以本局完成「專利審查基準第一篇程序審查」之訂定，並自 94 年 5 月 20 日起施行。

**（2）全盤修訂專利審查基準各章節內容**

配合 90 年 10 月 24 日及 92 年 2 月 6 日修正公布之專利法，與 93 年 4 月 7 日修正發布之專利法施行細則，繼續全盤修訂專利審查基準， 94 年度完成修訂事項如下： 1.完成專利審查基準第三篇新式樣專利審查實體審查第一至六章並公告施行。 2.完成專利審查基準第五篇第一章「專利權之舉發及依職權審查」之草案。 3.完成專利審查基準第二篇第九章「電腦軟體相關發明」、第十章「化學領域發明」、第十一章「生物相關發明」及第十二章「中草藥發明」之初步草案。期透過審查基準之標準化，使專利審查人員在審查時有明確依循，以使審查標準更具客觀性與一致性。

## （三）教育訓練

1、94 年 10 月 17 日至 11 月 11 日辦理「94 年專利審查官訓練」，計 23 位專利審查人員完成 120 小時之課程訓練。

2、舉辦 4 場次「94 年度兼任專利審查委員審查實務研討會」，共計 344 位兼

任專利審查委員參加。

3、辦理 14 場次之專利助理審查官及國防儲訓助理人員專利訓練課程，另針對 91 年進入本局之國防訓儲助理人員舉辦「94 年度國防訓儲助理人員審查實務教育訓練」，訓練課程有爭議案件審查實務及案例、專利訴願實務、爭議案件之行政爭訟、爭議案件審查基準、行政爭訟案例研討、面詢勘驗實務、爭議案件審定書之撰寫、積體電路電路布局保護法、說明書及圖式補充修正、更正審查基準案例探討、美國專利法等共 14 堂課。

4、因應重新修正「新型專利技術報告作業規範」，為使專利審查人員熟悉新型專利技術報告之撰寫及製作，舉辦講習共 6 場次，共計 261 人次參加。

5、為幫助審查人員對各類行政訴訟裁判案例更深入理解，並熟悉舉發審定書撰寫方法，藉以提升專利審查品質，舉辦「專利爭議案審查實務教育訓練」6 場次，共計 131 人次參加。

6、為使審查人員了解專利基準修訂的內容，以落實於專利審查，提升審查品質，舉辦 2 梯次之「發明專利審查基準第五章至第七章說明會」。

7、為提升專利審查人員之國際專利分類能力，舉辦 6 梯次專利分類訓練，共 230 人次參加。

8、為使審查人員熟悉面詢數位影音記錄系統操作及作業流程，提高面詢品質，舉辦 2 場「面詢數位影音記錄系統操作及作業流程說明會」，共 160 人次參加。

9、邀請美國專利商標局、日本特許廳審查官、法國工業財產局之智慧財產權專家來台授課。

10、94 年度共派遣 31 人次分赴歐洲專利局、美國專利商標局及日本經濟產業調查會等單位研習專利課程。

11、辦理 4 場次至產業界參訪座談之旅，參訪單位計有中國石油公司、聯發科技股份有限公司、瀚斯寶麗股份有限公司及潤弘企業股份有限公司。

12、其他訓練活動：持續辦理例行性之新進同仁教育訓練、專利業務講座、專利審查案例研討會、專利分類訓練等。

## （四）業務分析

94 年度專利案件統計分析如下：

### 1、新申請案

專利申請案件數在 94 年持續成長，全年度專利申請案件數達 79,442 件，較 93 年之 72,082 件增加 7,360 件（10.21%），申請專利種類以發明案最多，申請件數達 47,841 件。依申請人國籍分析，本國申請人為 47,721 件，外國申請人為 31,721 件。

我國專利申請數自 85 年的 47,055 件增加至 94 年的 79,442 件， 10 年間成長幅度達 68.83% ，其中屬於較高創新層次的發明專利申請數，我國申請人在 94 年提出 20,093 件申請案，是 85 年的 2,938 件的 6.84 倍，顯示近年來我國產業、學術界及政府方面對創新研發的積極重視，投入可觀資源與人力，對我國產業技術層面之提升大有助益。

#### 專利新申請案件分析

| 專利種類 / 資料別 | 發明 | 新型 | 新式樣 | 合計 |
|---|---|---|---|---|
| 94 年總件數 | 47,841 | 23,226 | 8,375 | 79,442 |
| 佔總數比率 % | 60.22% | 29.24% | 10.54% | 100.00% |
| 93 年件數 | 41,919 | 21,518 | 8,645 | 72,082 |
| 94 年較 93 年增減率 | 14.13% | 7.94% | -3.12% | 10.21% |
| 94 年本國人件數 | 20,093 | 22,641 | 4,987 | 47,721 |
| 佔總數比率 % | 25.29% | 28.50% | 6.28% | 60.07% |
| 93 年本國人件數 | 16,747 | 20,809 | 5,464 | 43,020 |
| 94 年較 93 年增減率 | 19.98% | 8.80% | -8.73% | 10.93% |
| 94 年外國人件數 | 27,748 | 585 | 3,388 | 31,721 |
| 佔總數比率 % | 34.93% | 0.74% | 4.26% | 39.93% |
| 93 年外國人件數 | 25,172 | 709 | 3,181 | 29,062 |
| 94 年較 93 年增減率 | 10.23% | -17.49% | 6.51% | 9.15% |

### 專利新申請案件分析

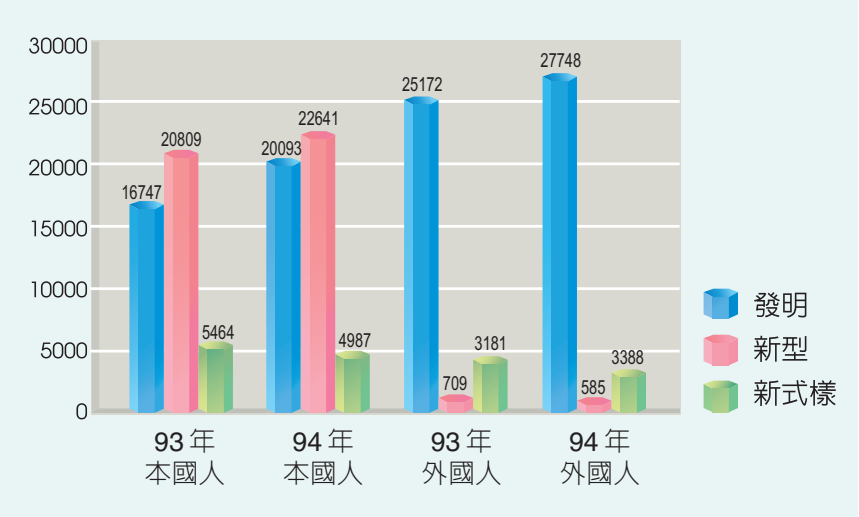


## 2、公告發證案

94 年公告發證案為 57,236 件，以專利種類觀之，新型專利 30,118 件為最多，發明專利 20,626 件次之，新式樣專利 6,492 件再次之；以國籍分析，本國人為 42,324 件，外國人為 14,912 件。

93 年 7 月開始實施之新修正專利法，其中變革之一為新型專利改採形式審查，此一制度大幅加速新型專利審查速度，亦使新型專利公告發證數大幅增加， 94 年本國申請人之新型專利公告發證數高達 29,328 件，佔總公告發證數之 51.24% 。

### 專利公告發證案件分析

| 專利種類 / 資料別 | 發明 | 新型 | 新式樣 | 合計 |
|---|---|---|---|---|
| 94 年總件數 | 20,626 | 30,118 | 6,492 | 57,236 |
| 佔總數比率 | 36.04% | 52.62% | 11.34% | 100.00% |
| 本國人件數 | 9,124 | 29,328 | 3,872 | 42,324 |
| 占總數比率 | 15.94% | 51.24% | 6.76% | 73.94% |
| 外國人件數 | 11,502 | 790 | 2,620 | 14,912 |
| 占總數比率 | 20.10% | 1.38% | 4.58% | 26.06% |

### 3、再審查案

94 年發明專利申請再審查件數僅 1,482 件，較之 93 年 5,528 件，大幅減少 73.19% ；新式樣專利則由 521 件降至 304 件，減少 41.65% 。顯示初審依申請專利範圍逐項審查，踐行核駁理由先行通知書程序，以及加強面詢等工作，均有顯著之成效，大量減少對於初核駁審定不服之案件。

### 4、異議、舉發案

93 年全年對各類專利提起異議、舉發的件數合計 2,008 件， 94 年則降至 1,583 件，減少 21.17% 。顯示對於初、再審核准之專利案不服者亦減少。

### 5、行政救濟案

對本局各類專利案件再審查、異議、舉發審定處分不服之訴願提起件數，由 93 年全年 1,242 件，降低至 94 年全年的 1,085 件。顯示對於再審查核駁審定與異議、舉發案審定不服者亦降低。

## 二、 商標業務

商標為企業或個人表彰自己之商品或服務的標識，鑑於現今工商企業國際化之發展迅速，各種商業行為推陳出新，國人對樹立品牌、保護智慧財產權之觀念，日益增進，作為商標專責機關，為確保經營商機、維護消費者利益與市場公平競爭，本局向以建構優質的商標保護環境為努力之目標。 94 年度具體成果如下：

### （一）業務績效

#### 1、成立商標審查品質改進小組

為確保商標審查品質並提升審案效率，於 94 年初成立「商標審查品質改進小組」，在小組成員之積極運作下，截至 94 年 12 月底止，計召開 10 次品質改進月會及 26 次品質改進小組會議，在統整商標審查原則、蒐錄彙整國內外商標審查資料、檢討修正商品及服務類別、改進審查作業流程、檢討審查品質等均有具體成效，對提升商標審查之一致性及行政效率，具有相當助益。

### 2、加速商標註冊申請案舊案清理

94 年初針對 92 年 12 月 31 日以前申請尚未審結之商標註冊申請案 3,347 件，一方面透過稽催制度，彙整檢討所有逾期未辦結案件，並就緩辦事由逐一分類，定期進行稽催並控管處理時程；另一方面則由商標審查品質改進小組成員重新檢視相關案件，積極協助提出解決方案，截至 94 年 12 月 31 日止，業已審結 2,809 件，審結比率達 83.93% 。

### 3、縮短商標註冊申請案處理期限

94 年度商標註冊申請案計審結 67,935 件，較 93 年同期 66,352 件，約成長 2.39% ；平均每案審理期間為 8.09 個月，較 93 年之 8.42 個月，縮短 0.33 個月；待辦案件 42,858 件，亦較 93 年之 43,253 件為低。

### 4、強化商標檢索系統之功能與服務

本局自 91 年與中華電信股份有限公司以 BOT 方式開發建置「商標四合一案」，並於 93 年 10 月 18 日正式上線，其中「商標遠端檢索系統」及「商標電子公報上網檢索系統」主要係建置於本局網站供各界使用，「商標文字檢索系統」及「商標圖形檢索系統」則供內部審查人員使用。為加強便民服務，本局已透過 BOT 執行廠商-中華電信股份有限公司規劃新版之「商標四合一加值系統」，除可對外提供原僅由審查人員使用之文字及圖形檢索系統外，並新增商標註冊簿、歷史資料及處分書查詢等多項功能，將於 95 年正式啓用。

### 5、重整「商標圖形分類路徑分析」

為落實審查作業流程簡化，由熟悉商標圖形分類路徑之前置作業審查人員，將目前使用之「商標圖形分類路徑分析」資料，重新整理圖形路徑的分類及定義，並辦理審查人員教育訓練，計 63 人參加。重整後之「商標圖形分類路徑分析」資料，並存放於公用資料庫中，供審查人員審案之參考。

### 6、充實商標參考資訊

由審查人員以自行研讀並討論之方式，完成「澳洲商標法」及「澳洲商標

審查手冊」翻譯，以作為審查人員訓練教材，增進商標審查人員對國外商標審查制度與實務之瞭解，開闊國際觀並提升審案品質。翻譯完成之澳洲商標相關審查基準達 38 萬字，除提供商標審查人員運用外，並已存放於本局網站上供各界參考。

### 7、完成商標法令之研究

為正確掌握 92 年商標法全盤修正後各界具體意見，及時掌握國際商標相關法制動態，以因應改善我國商標法制，於 94 年 11 月完成「商標法整體法制暨具體修法建議之研究計畫」。

另為積極蒐集各國商品及服務國際分類資訊，並對於我國採行商品及服務國際分類之現況，與實務上所產生之商品分類及組群歸屬問問題，提出具體檢討建議，俾使商品服務分類符合我國國情及國際趨勢，進而提升整體商標審查效能，於 94 年 10 月完成「商品及服務國際分類暨我國商品及服務類似組群之研究」。

## （二）法令修訂

### 1、訂定「商標爭議案件聽證作業要點」

商標爭議案件涉及兩造利益，鑑於先進國家均有舉行聽證的機制，使商標糾紛案件得以快速、正確地決定，本局爰依行政程序法第 107 條第 2 款規定，並參酌國外商標聽證制度實施情形，擬定「商標爭議案件聽證作業要點」，並於 94 年 2 月 15 日發布施行；冀依據聽證程序之決議作成相關行政處分，以免除訴願及其先行程序，達減併行政救濟層級之效。

### 2、完成公平交易法與商標法調和協商

現行商標法與公平交易法對於著名商標及商品外觀的保護規定，時有重疊及補充關係，為維護我國市場正常競爭與秩序，並符合我國整體法制相互調和之機制，以保障民眾正當權益，本局邀集行政院公平交易委員會就公平法與商標法競合問題進行跨部會協調會議，針對目前法律適用深入了解，並就未來整體調和方向進行溝通，以提出具體修正條文草案。繼 93

年 12 月 22 日召開第一次跨部會協調會議，就商標法與公平交易法需做調整之處進行討論，本局就第一次協商會議內容，草擬商標法修法條文，並於 94 年 5 月 24 日再度進行第二次協商，大致已達到共識。

### 3、修訂「審定核駁理由先行通知實施要點」

為應商標審查實務需要，修正「審定核駁理由先行通知實施要點」第 3 點規定：申請人於前述指定期間內，得據實陳述意見或減縮已與他人商標權益牴觸之指定商品或服務，並得舉出有利於自己之事證；並刪除第 5 點規定，於 94 年 10 月 7 日發布實施。

## （三）教育訓練

### 1、辦理商標審查官專業訓練

（1）94 年 7 月 25 日至 8 月 17 日辦理商標審查官專業訓練，計有 20 位商標審查人員完成 125 小時之課程訓練。

（2）針對新進商標審查人員辦理商標助理審查官專業訓練，計有 6 位商標審查人員完成 120 小時之課程訓練。

### 2、派遣商標審查人員出國研習商標新知

為學習各國商標制度並加強商標審查人員國際觀，於 94 年 11 月 12 日至 11 月 21 日派遣 4 位商標審查人員赴美國專利商標局研習商標新知，並參訪當地商標事務所； 94 年 11 月 20 日至 28 日派遣 6 位商標審查人員赴澳洲智慧局研習，並至該局雪梨辦公室參訪，以了解當地在地化業務辦理情形。

### 3、辦理審查經驗分享說明會 7 場次

為使審查經驗得以傳承，提升商標審查人員對國際議題熟稔度，及出國人員成果分享，於 94 年度辦理 7 場次之審查經驗分享說明會，計有 494 人次參加。

### 4、完成各類商品審查說明會 16 場次。

為提升商標審查官獨立審查案件的專業能力， 94 年辦理 16 場次各類商品

審查說明會，由熟悉各類商品之商標審查人員，以分組方式，針對尼斯分類規定事項及我國審查商品實務應行注意事項，提出相關經驗分享，以取得審案共識，計有 959 人次參加。

## （四）業務分析

### 1、商標新申請案

94 年商標申請案以案件數計有 63,580 件，較 93 年 61,667 件增加 1,913 件，成長 3.10%，其中本國人為 50,263 件（79.05%），外國人為 13,317 件（20.95%）；以申請類別計為 76,838 件，較 93 年 72,650 件增加 4,188 件，成長 5.76%。

**94 年商標案件統計表**

| 案別 / 統計項目 | 申請 | | | 公告註冊 | | |
|---|---|---|---|---|---|---|
| 以案件計 | 合計 | 本國人 | 外國人 | 合計 | 本國人 | 外國人 |
| | 63,580 | 50,263 | 13,317 | 55,181 | 42,782 | 12,399 |
| 以類別計 | 76,838 | | | 63,759 | | |

**93~94 年商標案件增減統計表**

| 案 別 / 年 度 | 申請 | | 公告註冊 | |
|---|---|---|---|---|
| | 以案件計 | 以類別計 | 以案件計 | 以類別計 |
| 94 年 | 63,580 | 76,838 | 55,181 | 63,759 |
| 93 年 | 61,667 | 72,650 | 54,912 | 56,056 |
| 相較 93 年增減率 | 3.10% | 5.76% | 0.49% | 13.74% |

### 2、商標公告註冊案

94 年商標公告註冊案件數為 55,181 件，較 93 年 54,912 件增加 269 件，其中本國人為 42,782 件（77.53%），外國人為 12,399 件（22.47%），依類別統計為 63,759 件，較 93 年增加 7,703 件（13.74%）。

## 商標新申請案前 10 大類別—依商品及服務類別

| 商品及服務分類 | | 94 年 | | 93 年申請件數 | 較 93 年增減率 % |
|---|---|---|---|---|---|
| 類別 | 名稱 | 申請件數 | 分配比 % | | |
| 9 | 科學儀器；影音紀錄及電力傳導器具等 | 6,618 | 8.61 | 6,508 | 1.69 |
| 35 | 廣告與企業管理等 | 6,101 | 7.94 | 5,404 | 12.90 |
| 3 | 洗衣用物品、去污製劑、肥皂及化妝品等 | 5,750 | 7.48 | 5,297 | 8.55 |
| 5 | 醫藥製劑；醫用食品；消毒藥劑等 | 5,458 | 7.10 | 5,660 | -3.57 |
| 25 | 衣帽靴鞋 | 5,349 | 6.96 | 4,966 | 7.71 |
| 30 | 咖啡、茶、糖等調味品 | 4,638 | 6.04 | 4,425 | 4.81 |
| 43 | 餐、飲、旅館等服務 | 3,606 | 4.69 | 3,070 | 17.46 |
| 41 | 教育、娛樂、文化等活動 | 2,632 | 3.43 | 2,480 | 6.13 |
| 29 | 肉魚家禽，醃漬乾製及烹調之蔬果等 | 2,523 | 3.28 | 2,396 | 5.30 |
| 16 | 紙類、印刷品及辦公用品等 | 2,453 | 3.19 | 2,454 | -0.04 |

備註：本表係參照附錄之商標各類案件統計表-「最近 3 年商標申請註冊及公告註冊類別數統計表」（P. 78）編製，其餘類別請查閱該表。

## 商標公告註冊案前 10 大類別—依商品及服務類別

| 商品及服務分類 | | 94 年 | | 93 年公告 | 較 93 年 |
|---|---|---|---|---|---|
| 類別 | 名稱 | 公告註冊件數 | 分配比 % | 註冊件數 | 增減率 % |
| 9 | 科學儀器；影音紀錄及電力傳導器具等 | 6,169 | 9.68 | 5,443 | 13.34 |
| 5 | 醫藥製劑；醫用食品；消毒藥劑等 | 5,054 | 7.93 | 4,676 | 8.08 |
| 35 | 廣告與企業管理等 | 4,787 | 7.51 | 4,108 | 16.53 |
| 3 | 洗衣用物品、去污製劑、肥皂及化妝品等 | 4,439 | 6.96 | 4,313 | 2.92 |
| 25 | 衣帽靴鞋 | 4,180 | 6.56 | 3,581 | 16.73 |
| 30 | 咖啡、茶、糖等調味品 | 3,749 | 5.88 | 3,159 | 18.68 |
| 43 | 餐、飲、旅館等服務 | 2,460 | 3.86 | 1,979 | 24.31 |
| 41 | 教育、娛樂、文化等活動 | 2,083 | 3.27 | 1,846 | 12.84 |
| 29 | 肉魚家禽，醃漬乾製及烹調之蔬果等 | 2,081 | 3.26 | 1,853 | 12.30 |
| 16 | 紙類、印刷品及辦公用品等 | 2,054 | 3.22 | 1,881 | 9.20 |

備註：本表係參照附錄之商標各類案件統計表-「最近 3 年商標申請註冊及公告註冊類別數統計表」（P. 78）編製，其餘類別請查閱該表。

# 三、 著作權業務

歷經 92 年及 93 年修正著作權法，著作權業務之法制面已符合國際保護標準，達到保障著作人著作權益、調和社會公共利益、促進國家文化發展之立法目的，對於提升我國保護智慧財產權國際形象亦有極大助益。

94 年本局在既有法制基礎上，全力衝刺著作權仲介團體之監督輔導、促成著作授權利用或合理使用、持續推動智慧財產權教育宣導、強化校園深耕及辦理輸出視聽著作及代工鐳射唱片申請著作權文件核驗單，確保合法著作權商品國際貿易之便捷通關等各項工作，著有績效。

## （一）業務績效

### 1、積極因應 93 年修正著作權法，訂定查緝侵害著作權案件流程

完成訂定「查緝影音光碟出租店侵害著作權案件流程暨法律適用表」及「查緝卡拉 OK ／ KTV 、餐廳或飯店及伴唱機零售業等營業場所涉嫌侵害著作權案件流程表」，提供檢警單位實務執行。

### 2、監督及輔導著作權仲介團體

（1）94 年召開著作權審議及調解委員會議共計 12 次，就仲團費率審核及著作權相關議題等，進行審議及徵詢委員意見，達成具體結論，充分發揮諮詢、議事功能，有助於著作權仲團業務之推動。

（2）為增進國內著作權仲介團體對著作權授權業務之溝通及了解，舉辦仲介團體業務交流座談會共計 4 場次，充分交換實務經驗。

（3）94 年 4 月 18 日將各仲介團體提供之著作授權管道訊息，上載本局網站，讓利用人清楚判別各仲介團體業務權限，避免重複申請授權，以維護其權益。

（4）為建立客觀公正仲團年度評鑑制度，於 94 年 4 月 28 日辦理 93 年度仲介團體評鑑事宜，並於 8 月 12 日假本局頒發獎牌以表揚執行優良之著作權仲介團體。

（5）94 年 7 月 20 日完成設立「著作權授權資訊快速查詢服務台」，協助各界利用人快速獲得著作權授權資訊。

（6）94 年 9 月 26 日完成訂定「著作權仲介團體執行仲介業務注意事項」，並於 9 月 27 日函送各仲團參考運用。

### 3、編撰著作權宣導刊物及說帖

完成下列各種著作權相關說帖文件，供民眾索取，並上網宣導：

（1）「歷年著作權法規彙編專輯」；

（2）「著作權仲介團體的性質和功能簡介」；

（3）「智慧財產權面面觀」；

（4）「網友使用網路交換軟體下載音樂之著作權問題說明」；

（5）「利用 BT 、 Emule 等 P2P（點對點）傳輸軟體下載及上傳他人著作法律效果之說明」；

（6）「提供他人電腦軟體序號以安裝該電腦軟體法律效果之說明」；

（7）「網路著作權你我他」。

### 4、完成著作權法法制之研究

為深入研析國外作法及實務運作，作為我國立法借鏡，以助強化我國著作權相關權利及營業秘密法之健全保護， 94 年完成以下 11 項研究案：

（1）「廣播機構著作權保護之研究」；

（2）「國際間對著作財產權保護期限之趨勢研究」；

（3）「營業秘密法整體法制之研究」；

（4）「著作物重製設備補償金收取制度之研究」；

（5）「語文著作著作權仲介團體之研究」；

（6）「著作權數位產業市場授權之研究」；

（7）「新加坡與澳洲著作權法現況與相關修正之研究」；

（8）「日本著作權法現況與相關修正之研究」；

（9）「數位時代之著作權侵權對產業衝擊之研究」；

（10）「WIPO 著作權及相關權利集體管理之研究」；

（11）「推廣著作權免費授權機制之研究」。

### 5、受理民眾諮詢著作權業務

94 年度受理民眾以電話、電子郵件等諮詢著作權法適用疑義，計電話 2,000 通及電子郵件 280 封，直接提供民眾便捷之諮詢管道。

### 6、持續宣導著作權觀念

94 年度持續運用大眾傳媒管道及活潑多元的宣導型態，如：網路互動遊戲、宣導列車及系列說明會、校園深耕、推廣著作權授權機制說明會、製播電視專輯及宣導短片、製作宣導光碟、運用平面及電子媒體、機場及捷運燈箱刊登宣導廣告暨印製宣導海報等，全面推動智慧財產權之宣導。

舉辦「網路遊戲人物勁裝大賽」宣導活動，以生動活潑的方式向青少年深植尊重智慧財產權的觀念。

## （二）法令修訂

### 1、修訂著作權法相關法規

（1）為配合刑法修正後已刪除所有常業犯之規定，本局已提出「著作權法部分條文修正草案」總說明及條文對照表簽報經濟部，並已提報行政院院會審查通過，送請立法院審議。

（2）因應 93 年修正著作權法，訂定著作權法第 80 條之 2 第 3 項各款內容之行政命令條文。

### 2、修正「輸出視聽著作及代工鐳射唱片申請核驗著作權文件作業要點」及著作權文件核驗單

配合光碟管理條例增訂第 9 條之 1 ，於 94 年 5 月明定專供輸出到國外的

預錄式光碟，已取得外國權利人授權之證明文件者，由輸出人具結未違反輸入國法令之規定，即免受刑法妨害風化罪處罰，並就光碟不得在我國散布、播送或販賣乙節，配合修正「輸出視聽著作及代工鐳射唱片申請核驗著作權文件作業要點」及著作權文件核驗單，提供廠商更便捷的服務，以促進產業發展。

3、**配合數位內容產業發展條例草案之研擬，檢討並研擬著作權法相關法制配合事項**

為配合行政院發展數位內容產業，本局就本部工業局所研擬「數位內容產業發展條例草案」中涉及著作權法部分，研擬「著作權設質登記」與「不知權利人法定授權」等相關條文並召集專家學者開會後，提供本部工業局參酌，並適時於本局網站公告，以週延法規之妥善性，俾利促進整體數位內容產業發展。

## （三）著作權仲介業務協調

94 年本局持續扮演權利人與使用人溝通之橋樑，針對不同之授權需求及對象，協助建立對話平台，以求雙方利益之調和及社會氣氛之和諧。

1、94 年 7 月 29 日、9 月 27 日及 11 月 30 日邀請著作權仲介團體及旅館業者召開座談會，協商使用報酬付費事宜，以調合旅館業者與仲介團體間有關影音所涉著作權之付費爭議，使旅館業者能合法使用影音相關著作，共創商機。

2、協助新聞局辦理影音平台之建置，積極配合聯繫權利人團體，並參與相關會議，以協助解決著作權相關授權問題。

3、協助國立編譯館辦理數位化等著作權授權事項，多次配合參與相關著作權及法規專案小組會議，解決著作權授權利用問題。

4、協助台灣省電腦公會針對校園使用正版軟體之相關問題，積極邀集中華民國資訊軟體協會、台灣微軟股份有限公司及台灣商業軟體聯盟（BSA）協商，以改善軟體商品供需關係。另就台灣省電腦公會與微軟公司雙方授權

機制之協商事宜，持續主動參與推動，以期共創權利人與利用人雙贏之局面。

5、94年3月8日、6月10日、7月27日、9月22日、11月14日及11月24日邀請KTV自救會會員與多家伴唱帶業者針對視聽歌唱業者就VHS伴唱帶轉錄成VOD之授權事宜開會協商；另94年12月23日邀請法務部及行政院公平委員會召開KTV視聽歌唱業者相關問題座談會，充分交換意見，對於經營KTV業者將有正面作用。

6、邀集權利人團體與ISP業者就建立網際網路著作權侵權問題自律公約相關管理機制進行協商。

7、94年9月5日及9月22日邀請「中華消費者公開演出付費促進協會」及社團法人台灣音樂著作權人聯合總會（MCAT）、社團法人中華音樂著作權仲介協會（MUST）二家仲介團體就KTV業者公開演出使用報酬之爭議進行協商會議。經94年10月18日及11月23日著作權審議及調解委員會討論，將會議結論：「KTV業者就提供消費者演唱之行為，應負公開演出之法律上義務，即應徵得權利人授權，支付使用報酬，如未獲授權，應負擔民、刑事法律責任」，彙整意見及共識提供各方參考。

## （四）業務分析

### 1、著作權管理

94年著作權行政業務共計辦理申請製版權登記案4件，著作權仲介團體設立許可申請案1件及音樂著作強制授權登記案2件。

### 2、核驗著作權授權文件

94年度受理核驗著作權文件，共計42,946件（包括視聽著作305,449,069片，鐳射唱片47,959,441片，合計353,408,510片），較93年之42,115件成長1.97%。

## 94 年受理申請著作權文件證明核驗單件數統計表

單位：件，%

| 地點 / 件數 | 本局 | 核驗中心 | | | 總計 |
|---|---|---|---|---|---|
| | | 臺中 | 高雄 | 合計 | |
| 件數 | 42,079 | 822 | 45 | 867 | 42,946 |
| 百分比 | 97.98% | 1.91% | 0.11% | 2.02% | 100.00% |

# 參 國際合作與交流

隨著全球化時代的來臨，國際間的交流愈趨頻繁，各國之間藉由合作與制度的調合，攜手為社會的繁榮與人類的進步而努力。我國身為國際社會的一員，在智慧財產權發展與保護方面，除應發揮功能促進國家產業及文化的發展，亦不應自外於國際社會。94 年本局持續參與 WTO 與貿易有關智慧財產權協定（TRIPS）理事會活動及亞太經濟合作會議（APEC）有關智慧財產權之會議及協商，並與法國、澳大利亞、紐西蘭等多國就智慧財產權業務進行交流，增進雙方之共識、交換資訊與技術合作。

94 年辦理之各項多邊及雙邊智慧財產權交流業務，分述如下：

## 一、多邊業務

### （一）WTO/TRIPS/ WIPO 業務

1、出席 6 月 14 日至 17 日在瑞士日內瓦召開之 TRIPS 例會及特別會議，參與現階段 TRIPS 有關地理標示、TRIPS 協定與生物多樣性公約（CBD）關係及公共衛生談判。

2、出席 10 月 25 日至 28 日在瑞士日內瓦召開之 TRIPS 例會暨特別會議，為 12 月在香港舉行第 6 屆 WTO 部長會議就 TRIPS 現階段談判議題進行諮商。

3、配合 95 年我國加入 WTO 以來首度進行之貿易政策檢討（ Trade Policy Review, TPR），就我國保護智慧財產權情形研提資料。WTO 貿易政策檢討處並於 11 月 1 日前來本局就 IPR 相關議題及現況進行訪談。

4、持續在 WTO 及 APEC 等國際會議場合中與 WIPO 與會官員就智慧財產權法規及趨勢交換意見。並處理 WIPO 國際局請本局依巴黎公約給予保護之

照會，建立與 WIPO 之業務聯繫。

### （二）APEC 業務

1、出席 2 月 22 日至 23 日在韓國首爾召開之第 20 次 APEC 智慧財產權專家小組(IPEG)會議，報告我國今年最新智慧財產權保護之進展，包括藥事法修法保護資料專屬權、海關緝私條例修法增訂侵害商標權、專利權及著作權物品進出口之罰則等，另說明我國現有邊境管制措施及智慧財產權服務中心之建置情況。另外，於 24 日及 25 日接續舉行之「數位經濟智慧財產資訊之散佈及利用研討會」，以「建立智慧財產管理標準之經驗」為題，簡報我國政府加強輔導廠商重視研發、妥善利用及管理智慧財產權之策略，與各會員進行經驗分享與意見交換。

2、出席 8 月 2 日至 5 日在菲律賓馬尼拉舉行之第 21 次 APEC 智慧財產權專家小組會議及「網路犯罪研討會」，就我國 5 月 1 日起甫實施之「防制網路侵權實施方案」及「校園宣導措施」提出報告，與各會員體代表進行經驗交流與尋求合作。

3、出席 9 月 7 日至 8 日在中國廈門舉行之智慧財產權高階研討會，於會中發表報告，簡介我國加強防制網路侵權、落實智慧財產權保護之現況與成效，並與 WTO 、 WIPO 及 APEC 各會員體代表進行經驗及意見交流。

4、出席 10 月 3 日至 5 日在泰國曼谷舉行之「APEC 發展一個成功的智慧財產執行體系研討會」。

## 二、雙邊業務

### （一）雙邊諮商

#### 1、參加雙邊經貿會議

積極參與台歐盟諮商會議、台英經貿諮商會議及台日經貿會議，分就我國保護智慧財產權執行成效、執行查緝仿冒、雙方智慧財產權法規及人員交流等議題，充分交換意見。

## 2、參與自由貿易協定智慧財產權專章(FTA/IPR)諮商

94 年 9 月 22 日完成與瓜地馬拉共和國之智慧財產權專章之諮商並簽署協定。

## 3、推動洽簽雙邊智慧財產權合作協定

蔡局長應澳大利亞智慧財產局局長 Dr. Ian Heath 邀請於 5 月 1 日至 5 日訪澳，舉行台澳智慧財產權雙邊會議。雙方就兩局業務、 WIPO 實質專利法調和會議之重要議題、澳智慧財產數位法、電子化申請經驗及本局商標自動搜尋及管理經驗、澳專利商標代理人職業標準協會之運作等充分交換意見，同時亦討論商標、業務電子化及生技與化學專利領域之人員互訪，會後並簽署會談紀錄，本次會議有助於促進雙邊智慧財產權合作關係。

94 年 5 月 5 日至 7 日蔡局長率相關主管訪問紐西蘭並與紐西蘭智慧財產局長 Neville Harris 就兩國 IP 合作事宜交換意見，會後並簽署會談紀錄。

## 4、舉辦第 7 屆台法工業財產權會議

「第 7 屆台法工業財產權會議」於 11 月 8 日在台北舉行，由本局蔡局長與法國工業財產局局長 Mr. Benoit Battistelli 共同主持，雙方就前次會議以來之業務進展提出報告，續檢討及討論雙方已進行及未來擬進行之技術合作項目，並就特定議題交換意見。

第 7 屆台法工業財產權會議。

## （二）多樣化的交流活動

### 1. 舉辦暨參加國際研討會議

94 年舉辦 2 場商標國際研討會，分為 3 月 10 日與國際商標協會（INTA）合辦之「INTA-TIPO 商標圓桌會議」，計有 INTA 、本局商標審查人員、學者專家、經濟部訴願會、公平交易委員會、 INTA 在台會員等 40 餘人參與研討與交流； 10 月 20 及 21 日假台北國際會議中心舉行「2005 年商標法制及政策國際研討會」，由行政院吳副院長榮義親臨開幕典禮致詞，並有美國、歐盟、澳大利亞、日本、香港、新加坡及我國之商標業務高階主管參與，國內與會人員包括法官、行政院公平會、訴願會、商標代理人、學者專家及本局商標審查人員等計 183 人參加。

另 94 年 11 月 9 日至 11 日本局著作權組陳組長淑美受邀出席韓國電腦軟體主管機關（PDMC）舉辦之「電腦軟體國際研討會」，就我國現階段電腦軟體保護發表專題演講。

2005 年商標法制及政策國際研討會。

## 2、人員訓練及專業課程講授

持續派員至美國專利商標局、歐洲專利局、日本特許廳及澳大利亞智慧財產局等智慧財產權專責機構進行人員訓練及業務交流，並邀請國外專家至本局授課及發表專題演講，如：法國工業財產局（INPI）派遣 2 位商標專家，就商標檢索、法國如何利用商標資料庫辨識仿冒商標、著名商標、非傳統型態商標等議題與本局審查人員進行座談；日本特許廳審查課官員就「日本實用新案評價書」演講並與本局審查人員進行會議交流；另為汲取國際著作權法制及實務運作經驗，邀請德國 Max Planck 學院學者 Ms. Andrea Wechsler，以「歐盟科技保護措施相關規範」為題，來台進行專題報告，並交換意見，以厚實我國國際法制理論與實務經驗。

## 3. 提供資訊及資料庫

提供我國專利英譯資料予歐洲專利局、英國 Thomson Scientific 公司及美國 Chemical Abstracts Service（CAS），分別納入 esp@cenet、WPI（World Patent Index 世界專利索引）及 STN 資料庫；另提供我國專利法律狀態予歐洲專利局，納入其 INPADOC 資料庫。

# 肆 推展及保護智慧財產權

為貫徹政府落實智慧財產權保護政策，本局賡續推動「貫徹保護智慧財產權行動計畫」，一方面執行打擊仿冒工作，定期召開保護智慧財產權協調會報，整合各部會間有關查禁仿冒工作，另因應電腦軟體及網路盜版之犯罪型態，協調各機關推動「加強電腦軟體保護實施方案」及「加強防治網路侵權實施方案」二方案，另一方面以柔性手段倡導尊重智慧財產權觀念，如舉辦各項研討會、說明會及宣傳活動等。

94 年我國智慧財產權保護工作績效卓著，查緝仿冒成果豐碩，屢獲國際肯定。美國政府已於 94 年 4 月將我國自特別 301 條款之優先觀察名單降為一般觀察名單；另外國際唱片業聯盟（IFPI）94 年調查報告顯示我國從 10 大重點關切國家中除名；商業軟體聯盟（BSA）94 年發表報告指出，我國在「有效阻止、牽制與根絕軟體盜版的政策」上，是一個採取重大步驟並有效降低盜版率之國家，充分展現我國在執行保護智慧財產權，查緝軟體盜版上之卓著成效。

## 一、 宣導智慧財產權法令

持續辦理法令宣導座談會及說明會，如因應新型專利改採形式審查制度，特辦理「新型專利形式審查及技術報告說明會」、「新型專利改採形式審查周年座談會」等，就法律與實務面詳加說明；商標方面則以最新法院實例及案例進行說明，辦理多場「商標法令宣導說明會」及商標爭議案件聽證作業要點說明會等；另舉辦「推廣著作權授權機制說明會」、「著作權宣導列車及專題講座」，並彙編分析 94 年著作權法院判決、解釋令函、新聞稿及活動訊息約計 900 則，公布於局網，以利各界了解相關法制之發展動態。

## 二、 推廣智慧財產權觀念

### （一）智慧財產權法制研討會

11 月 17 、 18 日與國立交通大學科技法律研究所合辦「2005 全國科技法律研討會」，計約 600 人參加。

### （二）提供產業界智慧財產權之服務

1 、94 年 8 月至 9 月間於台北及高雄地區開辦專利權管理進階班及商標權管理進階班各 1 班次， 4 班次共計 248 人次參訓。

2 、 94 年 8 月至 11 月間辦理完成專利侵害鑑定研習班 3 梯次，共計 117 人參加研習。

3 、 94 年 6 月 28 日成立智慧財產培訓學院辦公室，並編撰專業培訓教材 41 冊，甄選符合資格之智財種子師資 152 名進行訓練課程，未來將提供優質之培訓課程以協助產業界有效管理智慧財產權。

「智慧財產培訓學院」委由台灣大學執行，蔡局長與台大校長李嗣涔先生及顧問群於「智慧財產培訓學院」辦公室啓用典禮上合影。

### （三）校園智慧財產權教育

1、為使在學青年對專利資料有初步認識，特於大專院校舉辦 4 場次的「專利資料庫檢索與應用課程」，共 810 人次參加，對青年未來投入職場之創新研發工作具啓發作用。

2、結合師大、清大校園書店及高雄大學校方共同合作推廣校園二手書交換機制，並建置「二手教科書網站書店」，對抑制影印教科書之侵害著作權行為達成良好效果。

3、培訓 12 所大專院校 70 名智慧種子員，組隊前往各中、小學校宣導 56 場次，達 7,640 人次，宣導效果理想。

### （四）出版「智慧財產權月刊」

為宣導傳播智慧財產權資訊與法規，提供社會大衆有關智慧財產權之法規、專論、國際動態、新聞等知識與訊息，本局特編輯出版「智慧財產權月刊」，以提升讀者對於智慧財產權的認識及培養正確見解。

## 三、保護智慧財產權

### （一）持續推動貫徹保護智慧財產權行動計畫

1、為持續推動智慧財產權保護工作，分於 94 年 1 月 28 日、4 月 19 日、8 月 2 日、11 月 10 日邀集相關部會召開 4 次「保護智慧財產權協調會報」，針對「貫徹保護智慧財產權行動計畫」、「加強電腦軟體保護實施方案」檢討執行成果。

2、另為因應網路侵權犯罪新型態，加強防制網路侵權，已訂定「經濟部加強防制網路侵權實施方案」，自 94 年 5 月 1 日起發布實施，執行成果並已納入第 3 次及第 4 次保護智慧財產權協調會報追蹤管考。

## （二）修訂查禁仿冒給獎要點及光碟條例等相關法規

1、針對以網路侵權之犯罪型態，於 94 年 4 月 22 日修訂發布「經濟部查禁仿冒商品案件給獎要點」第 4 點第 4 款規定，並自同年 3 月 30 日起實施，提高檢舉暨查獲網路販售仿冒案件之獎金，以鼓勵民眾踴躍檢舉，激勵辦案人員士氣，期有效遏止日益猖獗之網路侵權犯罪案件。

2、由於我國為光碟輸出之大國，光碟製造每年有極鉅產值，於我國經濟及產業發展扮演重要角色，如事業取得國外合法授權製造預錄式光碟，對於專供輸出之預錄式光碟倘迭遭海關查扣，將造成廠商出口之困擾及商機之流失。為解決此一產業發展困境，自應許可廠商於一定條件下可於國內製造前述專供輸出之預錄式光碟，且不得在國內散布、播送或販賣。是以，擬具「光碟管理條例第 9 條之 1 增訂案」，以避免符合本條例製造專供輸出之光碟，動輒遭受刑事處罰，該增訂案已於 94 年 6 月 15 日公布施行。

## （三）多管齊下宣導保護智慧財產權的觀念

1、 94 年度推出「智慧大探險」網路互動遊戲，宣導著作權觀念，上線瀏覽人數逾 75 萬人次。

2、辦理宣導列車及說明會 237 場次，參與人數達 17,000 人次。

3、其他諸如：於電視媒體及電影院播放宣導節目及短片、捷運月台、中正機場及火車站刊登燈箱廣告，製作宣導摺頁及光碟、配合各項活動設立宣導攤位、製作各類實用宣介品，以加強宣導之效益等。

## （四）獎勵查緝侵害智慧財產權案件

94 年度依據給獎要點及實施方案，針對檢舉及執法單位查獲侵害智慧財產權案件予以獎勵，共計核准檢警調人員申請獎金案件 456 件，獎金金額合計新台幣 1,701 萬 2,883 元。

謝院長頒獎予查緝仿冒盜版有功人員。

## （五）查核光碟工廠，遏止生產盜版光碟

經濟部光碟聯合查核小組 94 年共計查核光碟工廠 1,193 家次，較去年同期 1067 家次增加 11.80% ，其中日間查核 685 家次、夜間查核 508 次，未查獲重大違法案件，顯示在光碟查核小組綿密查核下，已達成遏止廠商生產盜版光碟之既定目標。

大規模銷燬盜版光碟，展現取締決心。

## （六）協調保護智慧財產權警察大隊加強查緝仿冒盜版

1、保二總隊第一大隊（即保護智慧財產權警察大隊）94 年計查獲侵害智慧財產權案 1,428 件，較去年同期 1,219 件成長 17.15 %；其中在網路及夾報新型犯罪計查獲網路侵權案 769 件、執行夾報斷訊 2,740 件，並加強夜市盜版光碟查緝工作，執行「夜市掃蕩」勤務，計查獲夜市侵權案 292 件，已使目前夜市、零售店及夾報販賣盜版光碟之行為獲致改善。

2、保智大隊 94 年 9 月 23 日破獲首宗以 BT 程式侵害智慧財產權行為犯罪之網站。該案係台灣首案多點對多點傳輸（亞洲第二大案），並對意圖在虛擬網路非法侵害他人智慧財產權者給予當頭棒喝，達到警示之效果。

## （七）辦理查緝仿冒人員專業訓練

1、1 月 17 日至 1 月 28 日間辦理 2 梯次「保智大隊查禁仿冒研習班」講習，計有 100 名員警參訓。

2、9 月 5 日至 9 月 9 日辦理「電腦網路犯罪查禁仿冒研習班」講習，計有 110 名員警參訓。

3、9 月 12 日至 15 日及 10 月 17 日至 20 日辦理 2 梯次「警察人員查禁仿冒研習班」講習，計有 91 名員警參訓。

4、12 月 13 日至 15 日與法務部共同辦理「司法人員智慧財產權研習會」，計有 48 名檢察官及檢察事務官參訓。

## （八）因應仿冒盜版策略及措施研究

完成「影音著作盜版問題之因應策略及措施研究」及「日本、香港及韓國反仿冒組織、政策及執行機制暨新型態網路侵權問題之蒐集研究」等 4 研究案，並就所提法令、執行、教育、宣導等各面向研究建議，供我國保護智慧財產權行動計畫之參考。

# 伍 展望未來

台灣過去以優良的製造能力，成就了傲人的經濟成果，但隨著我國經濟發展的成熟以及新興開發中國家的競爭，我國產業結構面臨強大的轉型壓力，轉換為「知識」型經濟已是勢在必行。專利、商標、著作權代表著技術創新、商業行銷以及文化創新，乃是知識經濟最重要的核心元素，本局為智慧財產權業務主管機關，責任重大，未來將持續建構優質的智慧財產權環境，保護知識創新成果並提升創新意願，進而強化我國的國際競爭力。未來各項重點工作為：

## 一、貫徹提升專利及商標審查品質

94 年度各項提升專利及商標審查品質之方案已見成效，未來將繼續推動落實「專利審查品質改進方案」之 7 項方案，包括：加速完成專利審查基準修正、落實逐項審查及面詢程序、強化先前技術檢索工具之運用、提升審定書撰寫能力、實質品質管控、加強教育訓練及實務案例研討，以求更全面、更紮實地提升品質。並針對「專利審查品質指導委員會」、「專利審查品質改進研究小組」及「商標審查品質改進小組」所提出之建議及改善方案，確實執行，將提升審查品質列為首重之目標。

## 二、帶動智慧財產專業人才的養成

「智慧財產培訓學院」已正式設立，94 年除進行 152 位種子師資的培訓及編撰 41 冊教材外，另外依「智慧財產專業人員培訓計畫」，甄選合適之智慧財產專業人員培訓單位，辦理結盟補助，均衡地在國內設置智慧財產專業人才培訓據點。透過「智慧財產培訓學院」以中央廚房式的虛擬學院角色，提供統一教材及專業授課師資，95 年將以全國連鎖加盟培訓機制，於北中南各地開辦「智慧財產專業人員培訓班」，推廣國內智慧財產專業教育，預計全年培訓 1,000 人次。本計畫培訓對象包括負責智財創造的研發人才、協助智財取得的專利商標代理人、審理智財相關案件的

法官及智財管理人才，有系統地培育我國智財專業人才，將可促進智財創造、強化智財保護、活絡智財運用及培養智財人力資源。

## 三、專利法研擬再修訂

推動下一波專利法的修法工作，主要著眼於配合動植物開放專利保護、公共衛生議題、產業發展需要及人民訴訟經濟之考量，有以下方向： 1. 隨著生物科技的快速發展，動植物及其衍生商業品種蘊藏無限商機，鑒於開放動植物專利保護是發展生技產業的重點配套措施。農委會於 94 年 6 月 30 日召開相關座談，為保障研發成果及促進產業升級，建議開放動植物專利保護，「行政院生物技術產業指導小組」並於 94 年 8 月 23 日委員會決議開放動植物專利保護，以作為發展生技產業的重點配套措施。 2. 為協助開發中國家及低度開發國家取得治療愛滋病、肺結核、瘧疾及其他傳染病之專利藥品，以解決其國內公共衛生危機，落實 TRIPS 理事會依據總理事會決議第 11 條指示，於 2005 年 12 月 6 日通過新增第 31 條之 1 規定，配合修正我國專利法相關規定，以照顧我國製藥產業。 3. 為依據行政院科技顧問會議重要結論與建議：「協調改進專利商標行政救濟二元制度，減併救濟層級，並研究一元制之可行性」，本局將推動減併行政救濟層級，使行政救濟制度一元化、讓人民訴訟更為便捷快速，有效解決侵權糾紛。 4. 司法院正推動成立「智慧財產法院」，本局職掌有關專利及商標之舉發案及再審查制度，為智慧財產法院體系重要環節之一，勢必配合新制轉型。乃計畫在未來專利、商標法修法事項中，增訂設置專利、商標複審及爭議案件審議之委員會。朝向簡併訴願層級、落實三人合議審查、依案件性質賦予言詞審理機會等方向進行規劃，期能簡化專利及商標行政救濟之層級，提升智慧財產權司法救濟之時效性與正確性。

## 四、持續進行業務電子化

智慧財產權業務朝向無紙化及電子化作業已是國際潮流，為此，本局自 92 年年底正式啓動「智慧財產權 e 網通計畫」，此一極具挑戰性的業務，攸關本局業務電子化，歷經 2 年的推動，囿於計畫龐大複雜，雖然開發進度有所落後，目前已完成第 1

階段「小型線上申請」14 個應用系統之功能測試，朝預定目標邁進。 95 年度預訂完成「小型線上申請階段」整合測試及運轉上線作業，屆時將可提供民眾線上遞送專利商標申請案、線上查詢案件進度、線上繳納相關規費，以及案件重要訊息通知之網路服務環境。接續將開發建置專利商標審查、公報、檢索、客戶服務等核心系統，俾對內提供全面電子化審查作業環境及電子化權證管理，對外提供全文電子公報、全文資料檢索，俾利與其他國家智慧財產權組織資訊交流。

## 五、延續保護智慧財產權的成效

保護智慧財產權是政府既定政策，其目的不僅在履行國際義務與承諾，並在鼓勵創新研發，促進產業升級，提升國家競爭力，藉以帶動我國經濟持續成長。原經濟部訂定 92 至 94 年之「貫徹保護智慧財產權行動計畫」至 94 年已屆滿，為持續推動智慧財產權保護工作，因應國際發展趨勢，善盡國際義務，將提出新版之「貫徹保護智慧財產權行動計畫」，以「減少仿冒品及盜版品貿易」、「對抗非法盜版」及「防止網路販售仿冒品」等準則、加強防制網路侵權、輔導建立著作權利用授權機制、加強校園網路管理等相關措施。具體措施如持續定期召開保護智慧財產權協調會報，協調各機關針對新修正「貫徹保護智慧財產權行動計畫」，及「加強電腦軟體保護實施方案」、「加強防制網路侵權實施方案」進行成果檢討，並納入上述協調會報追蹤管考，以期再接再厲建構我國優質的智慧財產權保護環境。

# 附錄

一、統計表

二、年度出版品

三、年度大事紀

# 一、統計表

## 壹、專利各類案件統計

### 一、歷年專利件數統計表（70 年→94 年）

| 項目／年 | 新申請 | 公告核准 | 發證 | 公告發證 | 項目／年 | 新申請 | 公告核准 | 發證 | 公告發證 |
|---|---|---|---|---|---|---|---|---|---|
| 70 | 15,027 | 6,264 | 6,013 | — | 83 | 42,412 | 19,032 | 15,136 | — |
| 71 | 16,328 | 7,460 | 5,781 | — | 84 | 43,461 | 29,707 | 22,907 | — |
| 72 | 19,428 | 7,096 | 5,327 | — | 85 | 47,055 | 29,469 | 25,529 | — |
| 73 | 22,013 | 8,592 | 8,005 | — | 86 | 53,164 | 29,356 | 26,935 | — |
| 74 | 23,870 | 9,427 | 8,886 | — | 87 | 54,003 | 25,051 | 23,640 | — |
| 75 | 26,198 | 10,526 | 8,498 | — | 88 | 51,921 | 29,144 | 24,338 | — |
| 76 | 28,900 | 10,615 | 8,263 | — | 89 | 61,231 | 38,665 | 31,096 | — |
| 77 | 29,511 | 12,355 | 9,622 | — | 90 | 67,860 | 53,789 | 43,277 | — |
| 78 | 32,103 | 19,265 | 15,975 | — | 91 | 61,402 | 45,042 | 44,101 | — |
| 79 | 34,343 | 22,601 | 19,623 | — | 92 | 65,742 | 53,034 | 42,082 | — |
| 80 | 36,127 | 27,281 | 24,235 | — | 93 | 72,082 | 27,717 | 66,490 | 21,893 |
| 81 | 38,554 | 21,264 | 20,142 | — | **94** | **79,442** | **—** | **58,306** | **57,236** |
| 82 | 41,185 | 22,317 | 19,266 | — | | | | | |

註：「新申請」為當年度新申請案件數，「公告核准」為經公告之核准案件數，此制度實施至 93 年 6 月 30 日止。「發證」為實際發證數（自 93 年 7 月以後含公告發證數），「公告發證」為經公告且同時發證之核准案件數，此制度自 93 年 7 月 1 日起實施。

### 二、最近 10 年專利件數統計

#### (一) 最近 10 年專利各類案件件數統計表

| 項目／年 | 新申請 | 再審查 | 異議 | 舉發 | 讓與 | 授權 |
|---|---|---|---|---|---|---|
| 85 | 47,055 | 8,290 | 1,855 | 768 | 1,291 | 194 |
| 86 | 53,164 | 7,933 | 2,029 | 778 | 1,678 | 204 |
| 87 | 54,003 | 6,669 | 1,843 | 638 | 1,818 | 166 |
| 88 | 51,921 | 8,227 | 2,074 | 653 | 1,490 | 137 |
| 89 | 61,231 | 7,103 | 2,266 | 583 | 2,013 | 188 |
| 90 | 67,860 | 10,463 | 2,596 | 701 | 1,598 | 111 |
| 91 | 61,402 | 11,728 | 1,734 | 591 | 2,365 | 140 |
| 92 | 65,742 | 13,325 | 1,867 | 512 | 3,561 | 199 |
| 93 | 72,082 | 7,084 | 1,197 | 811 | 3,835 | 431 |
| **94** | **79,442** | **1,786** | **—** | **1,583** | **3,779** | **257** |

註：1.「新申請」、「再審查」、「異議」、「舉發」為當年申請件數。
2.「讓與」及「授權」為當年實際辦結件數。
3. 再審查申請件數驟降係因 93 年 7 月 1 日起實施之新修正專利法已將新型專利改採形式審查制度，故自該日起即無新型專利再審查申請案之提出。
4. 93 年 7 月 1 日起實施新修正專利法，廢除專利異議制度，故自 93 年 10 月起無異議申請案。

## (二) 最近 10 年發明申請、准、駁、發證、公告發證案件數統計表

| 項目／年 | 新申請 | 發明公開 | 申請實體審查 | 再審查 | 核駁 | 公告核准 | 發證 | 公告發證 |
|---|---|---|---|---|---|---|---|---|
| 85 | 15,959 | — | — | 4,464 | 8,067 | 8,594 | 7,389 | — |
| 86 | 20,046 | — | — | 4,225 | 7,552 | 9,008 | 9,344 | — |
| 87 | 21,978 | — | — | 3,762 | 6,994 | 8,478 | 8,380 | — |
| 88 | 22,161 | — | — | 4,945 | 8,251 | 11,280 | 10,022 | — |
| 89 | 28,451 | — | — | 4,390 | 8,089 | 15,657 | 13,061 | — |
| 90 | 33,392 | — | — | 6,298 | 10,381 | 24,429 | 21,012 | — |
| 91 | 31,616 | — | 3,040 | 7,413 | 12,031 | 23,036 | 22,616 | — |
| 92 | 35,823 | 8,194 | 21,269 | 8,503 | 14,354 | 25,134 | 21,752 | — |
| 93 | 41,919 | 28,917 | 27,334 | 5,528 | 9,216 | 14,688 | 28,583 | 5,766 |
| **94** | **47,841** | **41,441** | **34,488** | **1,482** | **4,886** | **—** | **20,800** | **20,626** |

註：
1. 核駁為經初審及再審查核駁之審定數，「公告核准」 為經公告之核准案件數，此制度實施至 93 年 6 月 30 日止；「發證」為實際發證數（自 93 年 7 月以後含公告發證數）；「公告發證」為經公告且同時發證之核准案件數，此制度自 93 年 7 月 1 日起實施。
2. 發明公開為公開數，自 91 年 10 月 26 日開始施行公開制度，自 92 年 5 月 1 日開始有公開案件。
3. 申請實體審查為依專利法第 37 條規定於統計當年度申請實體審查的件數，此制度自 91 年 10 月 26 日開始施行。

## (三) 最近 10 年新型申請、准、駁、發證、公告發證暨申請新型技術報告書案件數統計表

| 項目／年 | 新申請 | 再審查 | 核駁 | 公告核准 | 發證 | 公告發證 | 申請新型技術報告書 |
|---|---|---|---|---|---|---|---|
| 85 | 19,975 | 2,401 | 8,372 | 13,623 | 11,988 | — | — |
| 86 | 21,800 | 2,469 | 8,220 | 14,943 | 12,431 | — | — |
| 87 | 22,235 | 2,016 | 7,042 | 13,416 | 12,000 | — | — |
| 88 | 21,481 | 2,130 | 7,660 | 14,298 | 11,883 | — | — |
| 89 | 23,728 | 1,763 | 8,468 | 15,990 | 12,945 | — | — |
| 90 | 25,370 | 2,797 | 9,668 | 21,212 | 16,680 | — | — |
| 91 | 21,750 | 3,100 | 9,493 | 16,115 | 15,200 | — | — |
| 92 | 21,935 | 3,551 | 11,165 | 21,439 | 15,505 | — | — |
| 93 | 21,518 | 1,035 | 3,303 | 9,492 | 30,434 | 14,064 | 496 |
| **94** | **23,226** | **—** | **295** | **—** | **30,926** | **30,118** | **2,431** |

註：
1. 核駁為經初審及再審查核駁之審定數，「公告核准」 為經公告之核准案件數，此制度實施至 93 年 6 月 30 日止；「發證」為實際發證數（自 93 年 7 月以後含公告發證數）；「公告發證」為經公告且同時發證之核准案件數，此制度自 93 年 7 月 1 日起實施。
2. 申請新型技術報告書為申請數，此制度自 93 年 7 月 1 日起實施。
3. 依 93 年 7 月 1 日起實施之新修正專利法，新型專利改採形式審查制度，故 94 年起無再審查申請數。

## (四)最近 10 年新式樣申請、准、駁、發證、公告發證案件數統計表

| 項目<br>年 | 新申請 | 再審查 | 核駁 | 公告核准 | 發證 | 公告發證 |
|---|---|---|---|---|---|---|
| 85 | 11,121 | 1,425 | 6,220 | 7,252 | 6,152 | — |
| 86 | 11,318 | 1,239 | 5,564 | 5,405 | 5,160 | — |
| 87 | 9,790 | 891 | 4,610 | 3,157 | 3,260 | — |
| 88 | 8,279 | 1,152 | 5,380 | 3,566 | 2,433 | — |
| 89 | 9,052 | 950 | 5,559 | 7,018 | 5,090 | — |
| 90 | 9,098 | 1,368 | 5,312 | 8,148 | 5,585 | — |
| 91 | 8,036 | 1,215 | 4,091 | 5,891 | 6,285 | — |
| 92 | 7,984 | 1,271 | 3,464 | 6,461 | 4,825 | — |
| 93 | 8,645 | 521 | 1,864 | 3,537 | 7,473 | 2,063 |
| **94** | **8,375** | **304** | **1,793** | **—** | **6,580** | **6,492** |

註： 核駁為經初審及再審查核駁之審定數，公告核准為經公告之核准案件數，此制度實施至 93 年 6 月 30 日止；「發證」為實際發證數（自 93 年 7 月以後含公告發證數）；「公告發證」為經公告且同時發證之核准案件數，此制度自 93 年 7 月 1 日起實施。

## (五) 最近 10 年專利異議、舉發成立與不成立案件數統計表

| 項目<br>年 | 異議 | | 舉發 | |
|---|---|---|---|---|
| | 成立 | 不成立 | 成立 | 不成立 |
| 85 | 823 | 1,150 | 353 | 360 |
| 86 | 676 | 1,065 | 274 | 426 |
| 87 | 744 | 1,221 | 272 | 497 |
| 88 | 685 | 1,022 | 282 | 376 |
| 89 | 569 | 975 | 200 | 336 |
| 90 | 760 | 1,343 | 168 | 287 |
| 91 | 835 | 1,466 | 194 | 353 |
| 92 | 524 | 973 | 261 | 366 |
| 93 | 648 | 1,279 | 142 | 266 |
| **94** | **460** | **1,096** | **172** | **370** |

註： 1. 成立及不成立為當年審結案件。
2. 異議、舉發除成立、不成立外，尚有撤回、不受理等情形。

## (六) 最近 10 年本國人與外國人新申請專利件數統計表

| 項目／年 | 本國人 | | | | 外國人 | | | |
|---|---|---|---|---|---|---|---|---|
| | 發明 | 新型 | 新式樣 | 合計 | 發明 | 新型 | 新式樣 | 合計 |
| 85 | 2,938 | 18,690 | 9,557 | 31,185 | 13,021 | 1,285 | 1,564 | 15,870 |
| 86 | 3,761 | 20,542 | 9,354 | 33,657 | 16,285 | 1,258 | 1,964 | 19,507 |
| 87 | 5,213 | 21,123 | 7,907 | 34,243 | 16,765 | 1,112 | 1,883 | 19,760 |
| 88 | 5,804 | 20,283 | 6,556 | 32,643 | 16,357 | 1,198 | 1,723 | 19,278 |
| 89 | 6,830 | 22,660 | 6,879 | 36,369 | 21,621 | 1,068 | 2,173 | 24,862 |
| 90 | 9,170 | 24,220 | 6,820 | 40,210 | 24,222 | 1,150 | 2,278 | 27,650 |
| 91 | 9,638 | 20,692 | 5,596 | 35,926 | 21,978 | 1,058 | 2,440 | 25,476 |
| 92 | 13,049 | 21,231 | 5,383 | 39,663 | 22,774 | 704 | 2,601 | 26,079 |
| 93 | 16,747 | 20,809 | 5,464 | 43,020 | 25,172 | 709 | 3,181 | 29,062 |
| **94** | **20,093** | **22,641** | **4,987** | **47,721** | **27,748** | **585** | **3,388** | **31,721** |

## (七) 85 年至 93 年本國人與外國人公告核准專利件數統計表

| 項目／年 | 本國人 | | | | 外國人 | | | |
|---|---|---|---|---|---|---|---|---|
| | 發明 | 新型 | 新式樣 | 合計 | 發明 | 新型 | 新式樣 | 合計 |
| 85 | 1,393 | 12,245 | 5,772 | 19,410 | 7,201 | 1,378 | 1,480 | 10,059 |
| 86 | 1,611 | 13,680 | 4,260 | 19,551 | 7,397 | 1,263 | 1,145 | 9,805 |
| 87 | 1,598 | 12,454 | 2,365 | 16,417 | 6,880 | 962 | 792 | 8,634 |
| 88 | 2,139 | 13,375 | 2,538 | 18,052 | 9,141 | 923 | 1,028 | 11,092 |
| 89 | 3,834 | 14,924 | 4,979 | 23,737 | 11,823 | 1,066 | 2,039 | 14,928 |
| 90 | 6,477 | 19,999 | 5,834 | 32,310 | 17,952 | 1,213 | 2,314 | 21,479 |
| 91 | 5,683 | 15,265 | 3,898 | 24,846 | 17,353 | 850 | 1,993 | 20,196 |
| 92 | 6,399 | 20,315 | 4,241 | 30,955 | 18,735 | 1,124 | 2,220 | 22,079 |
| 93 | 4,859 | 8,856 | 2,201 | 15,916 | 9,829 | 636 | 1,336 | 11,801 |

註： 公告核准為經公告之核准案件數，此制度自 93 年 7 月 1 日起因新修正專利法生效而停止實施。

## (八) 本國人與外國人公告發證件數統計表

| 項目／年 | 本國人 | | | | 外國人 | | | |
|---|---|---|---|---|---|---|---|---|
| | 發明 | 新型 | 新式樣 | 合計 | 發明 | 新型 | 新式樣 | 合計 |
| 93 | 2,662 | 13,637 | 1,302 | 17,601 | 3,104 | 427 | 761 | 4,292 |
| **94** | **9,124** | **29,328** | **3,872** | **42,324** | **11,502** | **790** | **2,620** | **14,912** |

註： 公告發證為經公告且同時發證之核准件數，此制度自 93 年 7 月 1 日新修正專利法生效日起開始施行。

## 三、專利分類統計表

### (一) 近 3 年發明新申請及發證分類件數統計表

| 分類 | 新申請 | | | 發證 | | |
|---|---|---|---|---|---|---|
| | 91 年 | 92 年 | 93 年 | 92 年 | 93 年 | 94 年 |
| A01 | 171 | 243 | 293 | 153 | 120 | 143 |
| A21 | 14 | 30 | 24 | 4 | 21 | 16 |
| A22 | 2 | 6 | 1 | 0 | 2 | 1 |
| A23 | 129 | 188 | 201 | 58 | 67 | 92 |
| A24 | 16 | 23 | 27 | 13 | 15 | 21 |
| A41 | 31 | 39 | 50 | 10 | 33 | 21 |
| A42 | 5 | 10 | 9 | 5 | 10 | 8 |
| A43 | 20 | 49 | 50 | 16 | 18 | 23 |
| A44 | 34 | 64 | 49 | 23 | 49 | 66 |
| A45 | 40 | 52 | 57 | 12 | 27 | 43 |
| A46 | 6 | 17 | 17 | 5 | 11 | 2 |
| A47 | 127 | 221 | 293 | 69 | 128 | 179 |
| A61 | 1,069 | 1,845 | 1,871 | 671 | 930 | 750 |
| A62 | 21 | 40 | 30 | 6 | 19 | 10 |
| A63 | 131 | 229 | 331 | 124 | 254 | 207 |
| B01 | 245 | 389 | 384 | 251 | 329 | 193 |
| B02 | 2 | 19 | 15 | 10 | 9 | 7 |
| B03 | 3 | 7 | 13 | 9 | 10 | 6 |
| B04 | 1 | 3 | 4 | 1 | 2 | 2 |
| B05 | 66 | 152 | 191 | 83 | 111 | 66 |
| B06 | 2 | 1 | 3 | 7 | 4 | 1 |
| B07 | 4 | 5 | 15 | 2 | 4 | 10 |
| B08 | 13 | 46 | 56 | 24 | 31 | 36 |
| B09 | 25 | 41 | 26 | 27 | 29 | 19 |
| B21 | 65 | 115 | 133 | 108 | 86 | 46 |
| B22 | 53 | 82 | 69 | 70 | 77 | 40 |
| B23 | 165 | 255 | 305 | 223 | 204 | 156 |
| B24 | 128 | 143 | 161 | 162 | 186 | 74 |
| B25 | 125 | 211 | 342 | 97 | 169 | 143 |
| B26 | 36 | 58 | 83 | 31 | 45 | 41 |
| B27 | 22 | 18 | 30 | 16 | 24 | 12 |
| B28 | 19 | 27 | 29 | 13 | 28 | 12 |
| B29 | 227 | 287 | 334 | 193 | 268 | 191 |
| B30 | 14 | 20 | 21 | 11 | 14 | 28 |
| B31 | 6 | 10 | 10 | 4 | 11 | 12 |
| B32 | 187 | 224 | 237 | 121 | 236 | 124 |
| B41 | 171 | 270 | 282 | 280 | 321 | 153 |
| B42 | 13 | 15 | 17 | 9 | 16 | 6 |
| B43 | 25 | 28 | 44 | 16 | 25 | 10 |
| B44 | 34 | 29 | 27 | 9 | 25 | 23 |
| B60 | 160 | 266 | 334 | 177 | 223 | 228 |

| 分類 | 新申請 | | | 發證 | | |
|---|---|---|---|---|---|---|
| | 91 年 | 92 年 | 93 年 | 92 年 | 93 年 | 94 年 |
| B61 | 7 | 26 | 12 | 16 | 11 | 9 |
| B62 | 143 | 278 | 381 | 162 | 219 | 243 |
| B63 | 22 | 19 | 33 | 18 | 25 | 13 |
| B64 | 4 | 8 | 10 | 1 | 2 | 2 |
| B65 | 294 | 486 | 569 | 247 | 335 | 212 |
| B66 | 31 | 68 | 72 | 78 | 71 | 34 |
| B67 | 7 | 19 | 18 | 7 | 15 | 7 |
| B68 | 1 | 1 | 1 | 0 | 1 | 0 |
| B81 | 63 | 70 | 78 | 49 | 72 | 40 |
| B82 | 1 | 6 | 3 | 1 | 2 | 2 |
| C01 | 116 | 178 | 218 | 92 | 133 | 83 |
| C02 | 61 | 92 | 118 | 57 | 89 | 67 |
| C03 | 78 | 153 | 192 | 65 | 163 | 99 |
| C04 | 54 | 81 | 109 | 52 | 127 | 73 |
| C05 | 9 | 10 | 11 | 6 | 11 | 7 |
| C06 | 1 | 2 | 0 | 3 | 4 | 4 |
| C07 | 836 | 1,157 | 1,428 | 613 | 882 | 517 |
| C08 | 700 | 1,081 | 1,055 | 541 | 1,087 | 458 |
| C09 | 377 | 638 | 765 | 250 | 521 | 274 |
| C10 | 65 | 67 | 78 | 66 | 73 | 35 |
| C11 | 24 | 56 | 57 | 27 | 33 | 31 |
| C12 | 235 | 257 | 288 | 56 | 154 | 121 |
| C13 | 1 | 0 | 1 | 0 | 1 | 1 |
| C14 | 0 | 5 | 2 | 2 | 3 | 3 |
| C21 | 36 | 38 | 32 | 76 | 68 | 23 |
| C22 | 78 | 96 | 119 | 69 | 119 | 53 |
| C23 | 242 | 322 | 402 | 229 | 405 | 180 |
| C25 | 81 | 146 | 145 | 64 | 147 | 73 |
| C30 | 37 | 49 | 68 | 60 | 98 | 47 |
| D01 | 66 | 87 | 66 | 53 | 102 | 42 |
| D02 | 13 | 18 | 27 | 29 | 19 | 12 |
| D03 | 21 | 47 | 38 | 35 | 35 | 11 |
| D04 | 43 | 68 | 87 | 47 | 76 | 46 |
| D05 | 25 | 64 | 46 | 48 | 49 | 36 |
| D06 | 78 | 132 | 150 | 51 | 90 | 49 |
| D07 | 0 | 3 | 2 | 0 | 1 | 1 |
| D21 | 28 | 76 | 48 | 33 | 59 | 19 |
| E01 | 14 | 29 | 22 | 26 | 21 | 5 |
| E02 | 26 | 32 | 32 | 17 | 39 | 13 |
| E03 | 18 | 29 | 27 | 11 | 19 | 5 |
| E04 | 92 | 138 | 153 | 86 | 86 | 62 |

| 分類 | 新申請 | | | 發證 | | |
|---|---|---|---|---|---|---|
| | 91 年 | 92 年 | 93 年 | 92 年 | 93 年 | 94 年 |
| E05 | 50 | 95 | 137 | 54 | 88 | 43 |
| E06 | 18 | 47 | 63 | 18 | 20 | 32 |
| E21 | 8 | 8 | 9 | 10 | 2 | 2 |
| F01 | 24 | 49 | 95 | 41 | 55 | 30 |
| F02 | 79 | 114 | 150 | 84 | 98 | 77 |
| F03 | 27 | 27 | 49 | 15 | 12 | 7 |
| F04 | 54 | 133 | 207 | 110 | 100 | 60 |
| F15 | 9 | 15 | 13 | 8 | 11 | 3 |
| F16 | 237 | 385 | 480 | 269 | 290 | 246 |
| F17 | 21 | 31 | 28 | 14 | 22 | 8 |
| F21 | 63 | 81 | 125 | 36 | 79 | 55 |
| F22 | 2 | 7 | 9 | 3 | 1 | 1 |
| F23 | 46 | 83 | 84 | 39 | 63 | 44 |
| F24 | 72 | 97 | 99 | 55 | 85 | 58 |
| F25 | 56 | 67 | 95 | 90 | 84 | 29 |
| F26 | 5 | 15 | 15 | 8 | 10 | 7 |
| F27 | 11 | 7 | 9 | 13 | 3 | 7 |
| F28 | 39 | 81 | 109 | 30 | 41 | 27 |
| F41 | 9 | 23 | 27 | 8 | 13 | 8 |
| F42 | 1 | 12 | 7 | 2 | 4 | 1 |
| G01 | 605 | 1,067 | 1,353 | 655 | 986 | 674 |
| G02 | 1,011 | 2,054 | 2,509 | 740 | 1,713 | 1,062 |
| G03 | 420 | 802 | 1,124 | 360 | 629 | 546 |
| G04 | 30 | 34 | 34 | 26 | 18 | 11 |
| G05 | 68 | 147 | 254 | 97 | 104 | 79 |
| G06 | 2,231 | 3,291 | 3,910 | 1,636 | 2,336 | 1,804 |
| G07 | 61 | 51 | 52 | 69 | 80 | 16 |
| G08 | 89 | 85 | 99 | 31 | 61 | 42 |
| G09 | 438 | 952 | 1,188 | 541 | 817 | 429 |
| G10 | 69 | 112 | 96 | 60 | 105 | 68 |
| G11 | 1,008 | 1,726 | 1,956 | 980 | 1,353 | 1,030 |
| G12 | 2 | 5 | 9 | 1 | 4 | 5 |
| G21 | 22 | 28 | 24 | 37 | 30 | 4 |
| H01 | 5,330 | 6,843 | 7,323 | 5,998 | 5,764 | 4,563 |
| H02 | 290 | 544 | 647 | 376 | 473 | 261 |
| H03 | 431 | 556 | 699 | 421 | 477 | 388 |
| H04 | 1,675 | 2,921 | 3,553 | 1,648 | 2,112 | 2,125 |
| H05 | 695 | 1,118 | 1,491 | 716 | 786 | 715 |
| X | 13 | 201 | 357 | 0 | 0 | 0 |

註： 1. 新申請案件因尚有分類時程上之落差，無法提供年報當年度件數，爰以年報年度以前 3 年之件數為統計基礎。

2.「發證」為實際發證數。

## (二)近 3 年新型新申請及發證分類件數統計表

| 分類 | 新申請 | | | 發證 | | |
|---|---|---|---|---|---|---|
| | 91 年 | 92 年 | 93 年 | 92 年 | 93 年 | 94 年 |
| A01 | 432 | 442 | 442 | 387 | 546 | 650 |
| A21 | 31 | 31 | 50 | 14 | 44 | 69 |
| A22 | 7 | 10 | 2 | 7 | 11 | 5 |
| A23 | 85 | 80 | 82 | 36 | 110 | 130 |
| A24 | 21 | 10 | 19 | 3 | 18 | 23 |
| A41 | 128 | 139 | 210 | 44 | 163 | 361 |
| A42 | 59 | 73 | 96 | 36 | 105 | 124 |
| A43 | 196 | 185 | 231 | 87 | 247 | 311 |
| A44 | 126 | 138 | 127 | 86 | 220 | 153 |
| A45 | 358 | 319 | 385 | 172 | 534 | 541 |
| A46 | 33 | 44 | 46 | 21 | 55 | 55 |
| A47 | 1,610 | 1,701 | 1,760 | 842 | 2,285 | 2,606 |
| A61 | 842 | 1,022 | 1,059 | 590 | 1,246 | 1,425 |
| A62 | 47 | 139 | 74 | 27 | 114 | 110 |
| A63 | 971 | 952 | 848 | 607 | 1,265 | 1,158 |
| B01 | 172 | 195 | 212 | 171 | 230 | 325 |
| B02 | 27 | 31 | 32 | 33 | 44 | 49 |
| B03 | 6 | 4 | 8 | 5 | 5 | 11 |
| B04 | 1 | 4 | 4 | 3 | 4 | 7 |
| B05 | 135 | 172 | 147 | 152 | 207 | 225 |
| B06 | 0 | 1 | 2 | 0 | 1 | 4 |
| B07 | 29 | 38 | 27 | 29 | 46 | 41 |
| B08 | 31 | 43 | 31 | 34 | 46 | 57 |
| B09 | 13 | 10 | 6 | 12 | 17 | 9 |
| B21 | 86 | 101 | 78 | 89 | 142 | 110 |
| B22 | 23 | 31 | 23 | 18 | 46 | 24 |
| B23 | 261 | 358 | 362 | 363 | 471 | 528 |
| B24 | 111 | 104 | 94 | 104 | 126 | 152 |
| B25 | 585 | 643 | 530 | 462 | 803 | 754 |
| B26 | 153 | 123 | 132 | 110 | 239 | 183 |
| B27 | 68 | 73 | 88 | 76 | 97 | 135 |
| B28 | 26 | 13 | 18 | 17 | 24 | 24 |
| B29 | 232 | 226 | 197 | 175 | 339 | 284 |
| B30 | 17 | 22 | 14 | 11 | 29 | 21 |
| B31 | 19 | 37 | 21 | 14 | 38 | 26 |
| B32 | 49 | 70 | 72 | 54 | 92 | 109 |
| B41 | 134 | 113 | 101 | 172 | 173 | 162 |
| B42 | 120 | 101 | 98 | 41 | 142 | 142 |
| B43 | 127 | 134 | 115 | 41 | 220 | 163 |
| B44 | 53 | 58 | 68 | 17 | 66 | 95 |
| B60 | 690 | 825 | 917 | 571 | 983 | 1,346 |

| 分類 | 新申請 | | | 發證 | | |
|---|---|---|---|---|---|---|
| | 91 年 | 92 年 | 93 年 | 92 年 | 93 年 | 94 年 |
| B61 | 1 | 8 | 1 | 3 | 6 | 3 |
| B62 | 714 | 693 | 598 | 573 | 989 | 850 |
| B63 | 45 | 38 | 45 | 27 | 76 | 73 |
| B64 | 7 | 9 | 8 | 4 | 11 | 10 |
| B65 | 1,093 | 1,012 | 1,077 | 657 | 1,371 | 1,549 |
| B66 | 57 | 64 | 43 | 75 | 89 | 74 |
| B67 | 36 | 28 | 23 | 17 | 46 | 34 |
| B68 | 0 | 3 | 3 | 0 | 4 | 2 |
| B81 | 3 | 7 | 2 | 4 | 11 | 4 |
| B82 | 0 | 1 | 1 | 0 | 1 | 1 |
| C01 | 7 | 8 | 10 | 9 | 11 | 14 |
| C02 | 68 | 61 | 72 | 39 | 86 | 103 |
| C03 | 10 | 7 | 17 | 13 | 16 | 22 |
| C04 | 3 | 1 | 3 | 2 | 1 | 2 |
| C05 | 2 | 4 | 0 | 3 | 3 | 3 |
| C06 | 2 | 1 | 1 | 1 | 1 | 2 |
| C07 | 1 | 1 | 0 | 0 | 1 | 0 |
| C08 | 5 | 3 | 3 | 5 | 3 | 6 |
| C09 | 6 | 9 | 6 | 5 | 9 | 14 |
| C10 | 1 | 0 | 6 | 1 | 1 | 7 |
| C11 | 7 | 7 | 9 | 4 | 8 | 12 |
| C12 | 39 | 16 | 7 | 9 | 30 | 11 |
| C13 | 0 | 2 | 1 | 0 | 2 | 1 |
| C14 | 1 | 0 | 1 | 1 | 0 | 1 |
| C21 | 7 | 6 | 2 | 6 | 9 | 4 |
| C22 | 1 | 0 | 1 | 2 | 1 | 1 |
| C23 | 21 | 7 | 17 | 25 | 15 | 22 |
| C25 | 30 | 27 | 29 | 30 | 36 | 42 |
| C30 | 0 | 1 | 1 | 0 | 2 | 1 |
| D01 | 12 | 15 | 19 | 12 | 15 | 23 |
| D02 | 7 | 7 | 5 | 6 | 10 | 6 |
| D03 | 15 | 14 | 15 | 11 | 18 | 23 |
| D04 | 73 | 71 | 40 | 80 | 76 | 74 |
| D05 | 57 | 44 | 42 | 74 | 67 | 65 |
| D06 | 80 | 91 | 79 | 80 | 100 | 110 |
| D07 | 6 | 3 | 3 | 8 | 5 | 5 |
| D21 | 8 | 5 | 10 | 9 | 10 | 7 |
| E01 | 35 | 52 | 45 | 24 | 55 | 60 |
| E02 | 62 | 57 | 45 | 39 | 67 | 67 |
| E03 | 124 | 123 | 140 | 87 | 142 | 200 |
| E04 | 405 | 440 | 450 | 260 | 525 | 614 |

| 分類 | 新申請 | | | 發證 | | |
|---|---|---|---|---|---|---|
| | 91 年 | 92 年 | 93 年 | 92 年 | 93 年 | 94 年 |
| E05 | 451 | 455 | 409 | 348 | 537 | 576 |
| E06 | 347 | 357 | 343 | 257 | 415 | 512 |
| E21 | 3 | 7 | 1 | 2 | 8 | 1 |
| F01 | 62 | 58 | 49 | 35 | 95 | 61 |
| F02 | 85 | 80 | 97 | 66 | 109 | 137 |
| F03 | 22 | 21 | 38 | 9 | 19 | 56 |
| F04 | 256 | 244 | 213 | 244 | 346 | 304 |
| F15 | 22 | 20 | 4 | 19 | 24 | 7 |
| F16 | 660 | 735 | 737 | 498 | 1,000 | 1,099 |
| F17 | 37 | 30 | 29 | 18 | 46 | 41 |
| F21 | 322 | 261 | 300 | 95 | 496 | 454 |
| F22 | 2 | 5 | 5 | 1 | 4 | 7 |
| F23 | 117 | 121 | 149 | 80 | 185 | 203 |
| F24 | 320 | 338 | 366 | 208 | 438 | 598 |
| F25 | 58 | 42 | 71 | 42 | 76 | 80 |
| F26 | 16 | 13 | 14 | 21 | 20 | 18 |
| F27 | 7 | 6 | 4 | 9 | 3 | 9 |
| F28 | 50 | 48 | 32 | 40 | 70 | 65 |
| F41 | 56 | 68 | 98 | 42 | 81 | 158 |
| F42 | 18 | 19 | 12 | 5 | 43 | 21 |
| G01 | 314 | 381 | 339 | 333 | 545 | 488 |
| G02 | 348 | 416 | 429 | 222 | 609 | 623 |
| G03 | 112 | 126 | 129 | 95 | 162 | 186 |
| G04 | 39 | 44 | 33 | 21 | 55 | 42 |
| G05 | 21 | 31 | 34 | 36 | 39 | 48 |
| G06 | 1,174 | 1,338 | 1,142 | 851 | 2,157 | 1,613 |
| G07 | 58 | 64 | 67 | 62 | 74 | 100 |
| G08 | 87 | 82 | 86 | 56 | 104 | 120 |
| G09 | 216 | 208 | 264 | 172 | 294 | 335 |
| G10 | 43 | 62 | 70 | 33 | 85 | 89 |
| G11 | 190 | 240 | 250 | 188 | 380 | 346 |
| G12 | 14 | 10 | 8 | 6 | 12 | 15 |
| G21 | 1 | 1 | 3 | 2 | 4 | 2 |
| H01 | 1,982 | 2,314 | 2,036 | 1,746 | 3,451 | 3,046 |
| H02 | 369 | 336 | 279 | 379 | 543 | 438 |
| H03 | 38 | 29 | 38 | 29 | 58 | 44 |
| H04 | 600 | 815 | 734 | 551 | 1,160 | 1,026 |
| H05 | 791 | 864 | 785 | 773 | 1,165 | 1,129 |
| X | 0 | 0 | 20 | 0 | 0 | 0 |

註： 1. 新申請案件因尚有分類時程上之落差，無法及時提供年報當年度件數，爰以年報年度以前 3 年之件數為統計基礎。

2.「發證」為實際發證數。

## (三) 近 3 年新式樣新申請及發證分類件數統計表

| 分類 | 新申請 | | | 發證 | | |
|---|---|---|---|---|---|---|
| | 91 年 | 92 年 | 93 年 | 92 年 | 93 年 | 94 年 |
| 01 | 10 | 15 | 30 | 8 | 4 | 18 |
| 02 | 120 | 210 | 251 | 114 | 177 | 187 |
| 03 | 51 | 130 | 126 | 118 | 124 | 95 |
| 04 | 8 | 67 | 58 | 32 | 90 | 66 |
| 05 | 33 | 41 | 54 | 26 | 28 | 28 |
| 06 | 223 | 454 | 388 | 351 | 320 | 258 |
| 07 | 40 | 304 | 267 | 246 | 266 | 175 |
| 08 | 110 | 507 | 564 | 263 | 411 | 432 |
| 09 | 289 | 523 | 507 | 222 | 430 | 351 |
| 10 | 57 | 234 | 266 | 148 | 213 | 217 |
| 11 | 76 | 128 | 112 | 64 | 96 | 62 |
| 12 | 72 | 452 | 637 | 257 | 483 | 490 |
| 13 | 108 | 585 | 669 | 369 | 553 | 540 |
| 14 | 188 | 1,362 | 1,725 | 814 | 1,457 | 1,355 |
| 15 | 87 | 264 | 255 | 188 | 295 | 221 |
| 16 | 44 | 312 | 363 | 250 | 332 | 312 |
| 17 | 5 | 11 | 6 | 8 | 13 | 2 |
| 18 | 5 | 17 | 20 | 16 | 20 | 15 |
| 19 | 129 | 289 | 281 | 213 | 241 | 230 |
| 20 | 55 | 84 | 147 | 38 | 46 | 72 |
| 21 | 137 | 332 | 282 | 243 | 294 | 195 |
| 22 | 16 | 37 | 27 | 26 | 34 | 23 |
| 23 | 152 | 650 | 547 | 375 | 615 | 434 |
| 24 | 12 | 129 | 98 | 89 | 115 | 92 |
| 25 | 44 | 174 | 177 | 76 | 162 | 157 |
| 26 | 50 | 282 | 343 | 141 | 253 | 248 |
| 27 | 10 | 15 | 13 | 14 | 9 | 17 |
| 28 | 129 | 263 | 244 | 118 | 258 | 197 |

| 分類 | 新申請 | | | 發證 | | |
|---|---|---|---|---|---|---|
| | 91 年 | 92 年 | 93 年 | 92 年 | 93 年 | 94 年 |
| 29 | 1 | 8 | 5 | 4 | 6 | 5 |
| 30 | 14 | 23 | 19 | 11 | 23 | 12 |
| 31 | 18 | 38 | 37 | 22 | 41 | 31 |
| 32 | 0 | 0 | 0 | 1 | 0 | 0 |
| 33 | 0 | 0 | 0 | 0 | 2 | 0 |
| 34 | 0 | 0 | 0 | 1 | 0 | 0 |
| 35 | 0 | 0 | 0 | 0 | 0 | 0 |
| 36 | 0 | 0 | 0 | 0 | 0 | 0 |
| 37 | 5 | 0 | 0 | 2 | 1 | 0 |
| 38 | 2 | 0 | 0 | 4 | 6 | 0 |
| 39 | 0 | 0 | 0 | 0 | 0 | 0 |
| 40 | 0 | 0 | 0 | 0 | 1 | 0 |
| 41 | 0 | 0 | 0 | 1 | 0 | 0 |
| 42 | 0 | 0 | 0 | 0 | 0 | 0 |
| 43 | 0 | 0 | 0 | 0 | 0 | 0 |
| 44 | 0 | 0 | 0 | 0 | 0 | 0 |
| 45 | 0 | 0 | 0 | 0 | 0 | 0 |
| 46 | 5 | 0 | 0 | 1 | 1 | 0 |
| 47 | 0 | 0 | 0 | 0 | 0 | 0 |
| 48 | 0 | 0 | 0 | 1 | 0 | 0 |
| 49 | 1 | 0 | 0 | 1 | 0 | 0 |
| 50 | 0 | 0 | 0 | 0 | 0 | 0 |
| 99 | 43 | 101 | 68 | 25 | 59 | 43 |
| x | 0 | 0 | 59 | 0 | 0 | 0 |

註：
1. 新申請案件因尚有分類時程之落差，無法及時提供年報當年度件數，爰以年報年度以前 3 年之件數為統計基礎。
2. 91 年 1 月 1 日起採國際工業設計分類，之前則依新式樣之物品及類別分類。
3.「發證」為實際發證數。

## (四) 94 年專利新申請案國籍統計表

| 國籍 | 新申請案 | | | | |
|---|---|---|---|---|---|
| | 發明 | 新型 | 新式樣 | 合計 | 百分比 |
| 中華民國 | 20,093 | 22,641 | 4,987 | 47,721 | 60.07% |
| 日本 | 11,866 | 105 | 1,733 | 13,704 | 17.25% |
| 美國 | 8,481 | 213 | 561 | 9,255 | 11.65% |
| 南韓 | 1,866 | 20 | 85 | 1,971 | 2.48% |
| 德國 | 1,375 | 9 | 185 | 1,569 | 1.98% |
| 荷蘭 | 1,203 | 4 | 66 | 1,273 | 1.60% |
| 瑞士 | 622 | 1 | 150 | 773 | 0.97% |
| 法國 | 297 | 1 | 123 | 421 | 0.53% |
| 英國 | 283 | 11 | 49 | 343 | 0.43% |
| 義大利 | 173 | 6 | 108 | 287 | 0.36% |
| 芬蘭 | 193 | 0 | 53 | 246 | 0.31% |
| 瑞典 | 207 | 1 | 23 | 231 | 0.29% |
| 中國大陸 | 71 | 93 | 31 | 195 | 0.25% |
| 加拿大 | 170 | 5 | 8 | 183 | 0.23% |
| 新加坡 | 144 | 4 | 27 | 175 | 0.22% |
| 比利時 | 121 | 1 | 5 | 127 | 0.16% |
| 香港 | 38 | 21 | 28 | 87 | 0.11% |
| 英屬維爾京群島 | 16 | 37 | 31 | 84 | 0.11% |
| 澳大利亞 | 67 | 5 | 6 | 78 | 0.10% |
| 奧地利 | 63 | 0 | 9 | 72 | 0.09% |
| 以色列 | 65 | 0 | 3 | 68 | 0.09% |
| 丹麥 | 37 | 0 | 16 | 53 | 0.07% |
| 西班牙 | 39 | 5 | 5 | 49 | 0.06% |
| 馬來西亞 | 10 | 6 | 25 | 41 | 0.05% |
| 列支敦斯登 | 21 | 0 | 20 | 41 | 0.05% |
| 巴貝多 | 33 | 0 | 0 | 33 | 0.04% |
| 愛爾蘭 | 30 | 0 | 1 | 31 | 0.04% |
| 開曼群島 | 26 | 1 | 2 | 29 | 0.04% |
| 印度 | 21 | 2 | 2 | 25 | 0.03% |
| 紐西蘭 | 22 | 0 | 1 | 23 | 0.03% |
| 挪威 | 6 | 1 | 12 | 19 | 0.02% |
| 汶萊 | 9 | 9 | 0 | 18 | 0.02% |

| 國籍 | 新申請案 | | | | |
|---|---|---|---|---|---|
| | 發明 | 新型 | 新式樣 | 合計 | 百分比 |
| 盧森堡 | 15 | 0 | 3 | 18 | 0.02% |
| 百慕達 | 14 | 0 | 0 | 14 | 0.02% |
| 匈牙利 | 13 | 0 | 0 | 13 | 0.02% |
| 澳門 | 8 | 2 | 0 | 10 | 0.01% |
| 巴西 | 10 | 0 | 0 | 10 | 0.01% |
| 俄羅斯聯邦 | 7 | 2 | 0 | 9 | 0.01% |
| 薩摩亞 | 0 | 8 | 0 | 8 | 0.01% |
| 模里西斯 | 1 | 1 | 5 | 7 | 0.01% |
| 巴哈馬 | 5 | 0 | 2 | 7 | 0.01% |
| 南非 | 6 | 0 | 0 | 6 | 0.01% |
| 希臘 | 6 | 0 | 0 | 6 | 0.01% |
| 貝里斯 | 1 | 4 | 0 | 5 | 0.01% |
| 葡萄牙 | 3 | 0 | 2 | 5 | 0.01% |
| 泰國 | 4 | 1 | 0 | 5 | 0.01% |
| 沙烏地阿拉伯 | 4 | 0 | 0 | 4 | 0.01% |
| 印尼 | 0 | 0 | 3 | 3 | 0.00% |
| 波蘭 | 2 | 0 | 0 | 2 | 0.00% |
| 斯洛伐克 | 2 | 0 | 0 | 2 | 0.00% |
| 荷蘭安地列斯 | 2 | 0 | 0 | 2 | 0.00% |
| 斯洛維尼亞 | 2 | 0 | 0 | 2 | 0.00% |
| 菲律賓 | 1 | 1 | 0 | 2 | 0.00% |
| 土耳其 | 1 | 0 | 0 | 1 | 0.00% |
| 摩洛哥 | 1 | 0 | 0 | 1 | 0.00% |
| 克羅埃西亞 | 1 | 0 | 0 | 1 | 0.00% |
| 墨西哥 | 0 | 0 | 1 | 1 | 0.00% |
| 伊朗 | 1 | 0 | 0 | 1 | 0.00% |
| 古巴 | 1 | 0 | 0 | 1 | 0.00% |
| 哈薩克 | 1 | 0 | 0 | 1 | 0.00% |
| 捷克 | 0 | 0 | 1 | 1 | 0.00% |
| 其他 | 61 | 5 | 3 | 69 | 0.09% |
| **總計** | **47,841** | **23,226** | **8,375** | **79,442** | **100.00%** |

## (五) 94 年發明公開案國籍統計表

| 國籍 | 發明公開案件數 | 百分比 | 國籍 | 發明公開案件數 | 百分比 |
|---|---|---|---|---|---|
| 中華民國 | 14,839 | 35.81% | 泰國 | 9 | 0.02% |
| 日本 | 11,518 | 27.79% | 挪威 | 9 | 0.02% |
| 美國 | 8,012 | 19.33% | 匈牙利 | 7 | 0.02% |
| 南韓 | 1,570 | 3.79% | 百慕達 | 6 | 0.01% |
| 荷蘭 | 1,326 | 3.20% | 巴西 | 5 | 0.01% |
| 德國 | 1,310 | 3.16% | 捷克 | 4 | 0.01% |
| 瑞士 | 575 | 1.39% | 巴哈馬 | 3 | 0.01% |
| 法國 | 349 | 0.84% | 葡萄牙 | 3 | 0.01% |
| 英國 | 326 | 0.79% | 希臘 | 2 | 0.00% |
| 瑞典 | 236 | 0.57% | 克羅埃西亞 | 2 | 0.00% |
| 義大利 | 189 | 0.46% | 摩洛哥 | 2 | 0.00% |
| 中國大陸 | 155 | 0.37% | 菲律賓 | 2 | 0.00% |
| 新加坡 | 139 | 0.34% | 南非 | 2 | 0.00% |
| 芬蘭 | 104 | 0.25% | 波蘭 | 2 | 0.00% |
| 加拿大 | 99 | 0.24% | 古巴 | 2 | 0.00% |
| 比利時 | 92 | 0.22% | 斯洛維尼亞 | 2 | 0.00% |
| 澳大利亞 | 77 | 0.19% | 俄羅斯聯邦 | 2 | 0.00% |
| 香港 | 56 | 0.14% | 賽普勒斯 | 1 | 0.00% |
| 以色列 | 56 | 0.14% | 澳門 | 1 | 0.00% |
| 西班牙 | 46 | 0.11% | 薩摩亞 | 1 | 0.00% |
| 奧地利 | 45 | 0.11% | 墨西哥 | 1 | 0.00% |
| 丹麥 | 42 | 0.10% | 哥斯大黎加 | 1 | 0.00% |
| 盧森堡 | 40 | 0.10% | 貝里斯 | 1 | 0.00% |
| 愛爾蘭 | 24 | 0.06% | 土耳其 | 1 | 0.00% |
| 英屬維爾京群島 | 21 | 0.05% | 厄瓜多 | 1 | 0.00% |
| 巴貝多 | 21 | 0.05% | 委內瑞拉 | 1 | 0.00% |
| 開曼群島 | 20 | 0.05% | 斯里蘭卡 | 1 | 0.00% |
| 列支敦斯登 | 18 | 0.04% | 沙烏地阿拉伯 | 1 | 0.00% |
| 馬來西亞 | 18 | 0.04% | 印尼 | 1 | 0.00% |
| 印度 | 13 | 0.03% | 其他 | 9 | 0.02% |
| 紐西蘭 | 11 | 0.03% | | | |
| 模里西斯 | 9 | 0.02% | 總計 | **41,441** | **100.00%** |

註： 發明公開案件數為公開數，自 91 年 10 月 26 日起施行公開制度， 92 年 5 月 1 日始有公開案件。

## (六) 94 年專利發證案國籍統計表

| 國籍 | 發證 | | | | |
|---|---|---|---|---|---|
| | 發明 | 新型 | 新式樣 | 合計 | 百分比 |
| 中華民國 | 9,220 | 30,115 | 3,947 | 43,282 | 74.23% |
| 日本 | 6,327 | 176 | 1,351 | 7,854 | 13.47% |
| 美國 | 2,811 | 279 | 500 | 3,590 | 6.16% |
| 南韓 | 730 | 20 | 43 | 793 | 1.36% |
| 德國 | 567 | 16 | 133 | 716 | 1.23% |
| 荷蘭 | 248 | 27 | 67 | 342 | 0.59% |
| 瑞士 | 157 | 5 | 80 | 242 | 0.42% |
| 法國 | 137 | 3 | 88 | 228 | 0.39% |
| 英國 | 118 | 16 | 41 | 175 | 0.30% |
| 中國大陸 | 82 | 71 | 16 | 169 | 0.29% |
| 義大利 | 49 | 4 | 62 | 115 | 0.20% |
| 英屬維爾京群島 | 18 | 74 | 21 | 113 | 0.19% |
| 芬蘭 | 29 | 0 | 54 | 83 | 0.14% |
| 瑞典 | 34 | 0 | 42 | 76 | 0.13% |
| 香港 | 14 | 27 | 17 | 58 | 0.10% |
| 新加坡 | 42 | 4 | 11 | 57 | 0.10% |
| 加拿大 | 27 | 7 | 3 | 37 | 0.06% |
| 澳大利亞 | 20 | 8 | 6 | 34 | 0.06% |
| 比利時 | 28 | 1 | 4 | 33 | 0.06% |
| 開曼群島 | 14 | 9 | 9 | 32 | 0.05% |
| 愛爾蘭 | 7 | 4 | 11 | 22 | 0.04% |
| 西班牙 | 5 | 5 | 12 | 22 | 0.04% |
| 列支敦斯登 | 5 | 0 | 17 | 22 | 0.04% |
| 奧地利 | 20 | 1 | 0 | 21 | 0.04% |
| 丹麥 | 7 | 0 | 12 | 19 | 0.03% |
| 盧森堡 | 18 | 0 | 1 | 19 | 0.03% |
| 馬來西亞 | 5 | 6 | 7 | 18 | 0.03% |
| 薩摩亞 | 0 | 16 | 0 | 16 | 0.03% |
| 挪威 | 4 | 4 | 6 | 14 | 0.02% |
| 以色列 | 10 | 0 | 1 | 11 | 0.02% |
| 泰國 | 5 | 1 | 3 | 9 | 0.02% |
| 印度 | 4 | 4 | 1 | 9 | 0.02% |

| 國籍 | 發證 | | | | |
|---|---|---|---|---|---|
| | 發明 | 新型 | 新式樣 | 合計 | 百分比 |
| 汶萊 | 1 | 5 | 0 | 6 | 0.01% |
| 紐西蘭 | 4 | 0 | 1 | 5 | 0.01% |
| 澳門 | 3 | 2 | 0 | 5 | 0.01% |
| 貝里斯 | 2 | 3 | 0 | 5 | 0.01% |
| 巴西 | 1 | 2 | 1 | 4 | 0.01% |
| 巴哈馬 | 0 | 1 | 3 | 4 | 0.01% |
| 模里西斯 | 1 | 0 | 2 | 3 | 0.01% |
| 捷克 | 3 | 0 | 0 | 3 | 0.01% |
| 百慕達 | 2 | 1 | 0 | 3 | 0.01% |
| 南非 | 2 | 0 | 1 | 3 | 0.01% |
| 葡萄牙 | 0 | 0 | 3 | 3 | 0.01% |
| 越南 | 1 | 1 | 0 | 2 | 0.00% |
| 保加利亞 | 0 | 0 | 2 | 2 | 0.00% |
| 古巴 | 1 | 0 | 0 | 1 | 0.00% |
| 沙烏地阿拉伯 | 1 | 0 | 0 | 1 | 0.00% |
| 印尼 | 0 | 1 | 0 | 1 | 0.00% |
| 克羅埃西亞 | 1 | 0 | 0 | 1 | 0.00% |
| 菲律賓 | 0 | 1 | 0 | 1 | 0.00% |
| 塞席爾 | 1 | 0 | 0 | 1 | 0.00% |
| 巴貝多 | 1 | 0 | 0 | 1 | 0.00% |
| 英屬安圭拉 | 1 | 0 | 0 | 1 | 0.00% |
| 希臘 | 1 | 0 | 0 | 1 | 0.00% |
| 墨西哥 | 0 | 0 | 1 | 1 | 0.00% |
| 波蘭 | 1 | 0 | 0 | 1 | 0.00% |
| 匈牙利 | 0 | 1 | 0 | 1 | 0.00% |
| 俄羅斯聯邦 | 0 | 1 | 0 | 1 | 0.00% |
| 賽普勒斯 | 1 | 0 | 0 | 1 | 0.00% |
| 斯里蘭卡 | 1 | 0 | 0 | 1 | 0.00% |
| 委內瑞拉 | 1 | 0 | 0 | 1 | 0.00% |
| 其他 | 7 | 4 | 0 | 11 | 0.02% |
| 總計 | **20,800** | **30,926** | **6,580** | **58,306** | **100.00%** |

## (七) 94 年本國申請人專利新申請案件數排名（前 20 名）

| 排名 | 申請人名稱 | 新申請案件數 | | | |
|---|---|---|---|---|---|
| | | 發明 | 新型 | 新式樣 | 合計 |
| 1 | 鴻海精密工業股份有限公司 | 1,230 | 463 | 193 | 1,886 |
| 2 | 財團法人工業技術研究院 | 871 | 18 | 0 | 889 |
| 3 | 英業達股份有限公司 | 357 | 270 | 24 | 651 |
| 4 | 臺灣積體電路製造股份有限公司 | 648 | 1 | 0 | 649 |
| 5 | 明基電通股份有限公司 | 437 | 0 | 19 | 456 |
| 6 | 友達光電股份有限公司 | 452 | 0 | 0 | 452 |
| 7 | 神達電腦股份有限公司 | 403 | 0 | 16 | 419 |
| 8 | 日月光半導體製造股份有限公司 | 384 | 4 | 5 | 393 |
| 9 | 威盛電子股份有限公司 | 306 | 1 | 0 | 307 |
| 10 | 台達電子工業股份有限公司 | 273 | 20 | 10 | 303 |
| 11 | 群創光電股份有限公司 | 224 | 53 | 16 | 293 |
| 12 | 英華達股份有限公司 | 211 | 40 | 41 | 292 |
| 13 | 華碩電腦股份有限公司 | 237 | 2 | 7 | 246 |
| 13 | 遠東技術學院 | 79 | 167 | 0 | 246 |
| 15 | 中華映管股份有限公司 | 211 | 2 | 5 | 218 |
| 16 | 鴻準精密工業股份有限公司 | 177 | 30 | 3 | 210 |
| 17 | 聯華電子股份有限公司 | 191 | 3 | 0 | 194 |
| 18 | 奇美電子股份有限公司 | 181 | 2 | 0 | 183 |
| 19 | 亞洲光學股份有限公司 | 164 | 6 | 5 | 175 |
| 20 | 旺宏電子股份有限公司 | 168 | 0 | 0 | 168 |

註： 件數相同者列為同一名次，依發明專利申請數由多至少排列。

## (八) 94 年本國申請人專利公告發證案件數排名（前 20 名）

| 排名 | 申請人名稱 | 公告發證案件數 | | | |
|---|---|---|---|---|---|
| | | 發明 | 新型 | 新式樣 | 合計 |
| 1 | 鴻海精密工業股份有限公司 | 104 | 768 | 146 | 1,018 |
| 2 | 財團法人工業技術研究院 | 508 | 30 | 2 | 540 |
| 3 | 臺灣積體電路製造股份有限公司 | 325 | 6 | 0 | 331 |
| 4 | 明基電通股份有限公司 | 268 | 7 | 50 | 325 |
| 5 | 瀚斯寶麗股份有限公司 | 2 | 34 | 284 | 320 |
| 6 | 日月光半導體製造股份有限公司 | 300 | 19 | 0 | 319 |
| 7 | 英業達股份有限公司 | 133 | 168 | 14 | 315 |
| 8 | 友達光電股份有限公司 | 233 | 14 | 0 | 247 |
| 9 | 威盛電子股份有限公司 | 231 | 13 | 1 | 245 |
| 10 | 英華達股份有限公司 | 98 | 99 | 32 | 229 |
| 11 | 遠東技術學院 | 15 | 172 | 0 | 187 |
| 12 | 聯發科技股份有限公司 | 145 | 0 | 0 | 145 |
| 13 | 台達電子工業股份有限公司 | 111 | 17 | 5 | 133 |
| 14 | 國防部中山科學研究院 | 81 | 40 | 4 | 125 |
| 15 | 連展科技股份有限公司 | 9 | 92 | 23 | 124 |
| 16 | 大同股份有限公司 | 46 | 52 | 22 | 120 |
| 17 | 臺灣莫仕股份有限公司 | 4 | 114 | 1 | 119 |
| 18 | 正崴精密工業股份有限公司 | 1 | 80 | 37 | 118 |
| 19 | 旺宏電子股份有限公司 | 108 | 0 | 1 | 109 |
| 20 | 神達電腦股份有限公司 | 55 | 43 | 6 | 104 |

註： 本表以 94 年度公告發證之件數為統計基礎。

## (九) 94 年外國申請人專利新申請案件數排名（前 20 名）

| 排名 | 申請人名稱 | 新申請案件數 | | | |
|---|---|---|---|---|---|
| | | 發明 | 新型 | 新式樣 | 合計 |
| 1 | 皇家飛利浦電子股份有限公司 | 848 | 1 | 33 | 882 |
| 2 | 三星電子股份有限公司 | 710 | 2 | 0 | 712 |
| 3 | 新力股份有限公司 | 496 | 0 | 81 | 577 |
| 4 | 松下電器產業股份有限公司 | 426 | 1 | 108 | 535 |
| 5 | 英特爾公司 | 497 | 0 | 0 | 497 |
| 6 | 精工愛普生股份有限公司 | 440 | 2 | 22 | 464 |
| 7 | 萬國商業機器公司 | 449 | 0 | 0 | 449 |
| 8 | 內數位科技公司 | 318 | 45 | 0 | 363 |
| 9 | 東芝股份有限公司 | 323 | 0 | 37 | 360 |
| 10 | 三洋電機股份有限公司 | 326 | 1 | 14 | 341 |
| 11 | 惠普研發公司 | 302 | 0 | 5 | 307 |
| 12 | 本田技研工業股份有限公司 | 176 | 1 | 111 | 288 |
| 13 | 高通公司 | 285 | 0 | 0 | 285 |
| 14 | 夏普股份有限公司 | 248 | 0 | 36 | 284 |
| 15 | ３Ｍ新設資產公司 | 250 | 1 | 29 | 280 |
| 16 | 羅姆股份有限公司 | 196 | 0 | 39 | 235 |
| 17 | 富士照相軟片股份有限公司 | 215 | 0 | 8 | 223 |
| 18 | 富士通股份有限公司 | 211 | 0 | 2 | 213 |
| 19 | 海力士半導體股份有限公司 | 208 | 1 | 0 | 209 |
| 20 | 諾基亞股份有限公司 | 159 | 0 | 46 | 205 |

## (十) 94 年外國申請人專利公告發證案件數排名（前 20 名）

| 排名 | 申請人名稱 | 公告發證案件數 | | | |
|---|---|---|---|---|---|
| | | 發明 | 新型 | 新式樣 | 合計 |
| 1 | 新力股份有限公司 | 391 | 0 | 51 | 442 |
| 2 | 精工愛普生股份有限公司 | 308 | 3 | 13 | 324 |
| 3 | 英特爾公司 | 313 | 0 | 0 | 313 |
| 4 | 夏普股份有限公司 | 271 | 0 | 26 | 297 |
| 5 | 三星電子股份有限公司 | 289 | 1 | 0 | 290 |
| 6 | 萬國商業機器公司 | 277 | 0 | 0 | 277 |
| 6 | 東芝股份有限公司 | 241 | 1 | 35 | 277 |
| 8 | 三洋電機股份有限公司 | 256 | 1 | 9 | 266 |
| 9 | 本田技研工業股份有限公司 | 136 | 2 | 84 | 222 |
| 10 | 松下電器產業股份有限公司 | 136 | 0 | 57 | 193 |
| 11 | 富士通股份有限公司 | 164 | 0 | 2 | 166 |
| 12 | 日立製作所股份有限公司 | 145 | 1 | 0 | 146 |
| 13 | 皇家飛利浦電子股份有限公司 | 93 | 24 | 26 | 143 |
| 14 | 日本壓著端子製造股份有限公司 | 47 | 0 | 95 | 142 |
| 15 | 三菱電機股份有限公司 | 126 | 2 | 7 | 135 |
| 15 | 內數位科技公司 | 105 | 30 | 0 | 135 |
| 17 | 億恆科技股份公司 | 122 | 0 | 0 | 122 |
| 18 | ＴＤＫ股份有限公司 | 114 | 0 | 0 | 114 |
| 19 | 莫仕股份有限公司 | 13 | 91 | 3 | 107 |
| 20 | 豐田自動車股份有限公司 | 2 | 0 | 102 | 104 |

註： 1. 本表以 94 年度公告發證之件數為統計基礎。
2. 件數相同者列為同一名次，依發明專利公告發證數由多至少排列。

## (十一) 94 年專利案件依產業分類發證件數

| 產業別 | 對應之國際專利分類 | 本國申請人案件數 | | 外國申請人案件數 | | 合計數 | |
|---|---|---|---|---|---|---|---|
| | | 發明 | 新型 | 發明 | 新型 | 件數 | 百分比 |
| 農林漁牧 | A01, (A01H,A01K67,A01N 除外) | 26 | 639 | 40 | 5 | 710 | 1.37% |
| 食品及煙草 | A21-A24 | 31 | 224 | 99 | 3 | 357 | 0.69% |
| 日常用品 | A41-A47 | 130 | 4,051 | 212 | 100 | 4,493 | 8.69% |
| 保健及娛樂 | A61-A63,(A61K 及 A61P 除外) | 254 | 2,588 | 296 | 100 | 3,238 | 6.26% |
| 生物技術 | A01H,A01K67,A01N,A61K35/66-35/76,38,39,47/42,48,49/14,49/16,51/08,51/10,A61P,C07K,C12,G01N33 | 93 | 28 | 241 | 2 | 364 | 0.70% |
| 醫藥品 | A61K（35/66-35/76,38,39,47/42,48,49/14,49/16,51/08,51/10 除外） | 37 | 5 | 330 | 0 | 372 | 0.72% |
| 分離及混合 | B01-B09 | 134 | 722 | 206 | 6 | 1,068 | 2.06% |
| 成型 | B21-B32, (B31 除外) | 453 | 2,291 | 414 | 33 | 3,191 | 6.17% |
| 印刷 | B41-B44 | 83 | 556 | 109 | 6 | 754 | 1.46% |
| 運輸 | B60-B68 | 270 | 3,827 | 478 | 114 | 4,689 | 9.07% |
| 微型結構技術、超微技術 | B81-B82 | 24 | 5 | 18 | 0 | 47 | 0.09% |
| 無機化學、廢水處理 | C01-C05,C30 | 103 | 141 | 273 | 4 | 521 | 1.01% |
| 有機化學 | C07, (C07K 除外) | 23 | 0 | 455 | 0 | 478 | 0.92% |
| 高分子 | C08 | 60 | 6 | 398 | 0 | 464 | 0.90% |
| 染料、石油、動植物油 | C09-C11 | 52 | 33 | 288 | 0 | 373 | 0.72% |
| 糖，皮革 | C13-C14 | 1 | 2 | 3 | 0 | 6 | 0.01% |
| 冶金、金屬表面處理、電鍍 | C21-C23,C25 | 90 | 62 | 239 | 7 | 398 | 0.77% |
| 紡織及不屬別類之柔性材料 | D01-D07 | 73 | 293 | 124 | 13 | 503 | 0.97% |

| 產業別 | 對應之國際專利分類 | 本國申請人案件數 | | 外國申請人案件數 | | 合計數 | |
|---|---|---|---|---|---|---|---|
| | | 發明 | 新型 | 發明 | 新型 | 件數 | 百分比 |
| 造紙及紙製品加工 | D21,B31 | 8 | 33 | 23 | 0 | 64 | 0.12% |
| 土木建築 | E01-E06 | 111 | 1,998 | 49 | 31 | 2,189 | 4.23% |
| 採礦 | E21 | 1 | 1 | 1 | 0 | 3 | 0.01% |
| 引擎及泵 | F01-F04 | 63 | 551 | 111 | 7 | 732 | 1.42% |
| 一般機械工程 | F15-F17 | 128 | 1,113 | 129 | 34 | 1,404 | 2.71% |
| 照明；加熱 | F21-F28 | 90 | 1,409 | 138 | 25 | 1,662 | 3.21% |
| 武器；爆破 | F41-F42,C06 | 8 | 179 | 5 | 2 | 194 | 0.38% |
| 儀器 1（光學） | G01-G03 ,(G01N33 除外) | 941 | 1,249 | 1,294 | 35 | 3,519 | 6.80% |
| 儀器 2（量測） | G04-G08,(G06F 除外) | 221 | 504 | 194 | 11 | 930 | 1.80% |
| 儀器 3（半導體應用） | G09-G12 | 536 | 774 | 996 | 11 | 2,317 | 4.48% |
| 核子工程 | G21 | 2 | 2 | 2 | 0 | 6 | 0.01% |
| 電力；發電、配電、變電、電熱 | H02,H05 | 463 | 1,533 | 513 | 34 | 2,543 | 4.92% |
| 基本電子電機元件 | H01,(H01L 除外) | 495 | 2,458 | 622 | 127 | 3,702 | 7.16% |
| 半導體技術 | H01L | 1,861 | 436 | 1,585 | 25 | 3,907 | 7.55% |
| 基本電子電路；通信 | H03,H04 | 1,495 | 1,022 | 1,018 | 48 | 3,583 | 6.93% |
| 資訊 | G06F（17/60 除外） | 784 | 1,373 | 611 | 28 | 2,796 | 5.41% |
| 電子商務 | G06F17/60 | 76 | 7 | 66 | 0 | 149 | 0.29% |
| 其他 | | 0 | 0 | 0 | 0 | 0 | 0.00% |
| 總計 | | 9,220 | 30,115 | 11,580 | 811 | 51,726 | 100.00% |

## (十二) 有效專利件數統計表

### 發明及新型有效專利統計表

| 類別（依 IPC 二階分類） | 發明 | 新型 | 類別（依 IPC 二階分類） | 發明 | 新型 |
|---|---|---|---|---|---|
| A01 | 1,077 | 2,099 | B28 | 120 | 111 |
| A21 | 98 | 206 | B29 | 1,464 | 1,283 |
| A22 | 12 | 36 | B30 | 108 | 102 |
| A23 | 490 | 416 | B31 | 66 | 154 |
| A24 | 104 | 60 | B32 | 944 | 324 |
| A41 | 125 | 658 | B41 | 1,219 | 774 |
| A42 | 27 | 323 | B42 | 50 | 423 |
| A43 | 147 | 854 | B43 | 96 | 554 |
| A44 | 224 | 733 | B44 | 100 | 222 |
| A45 | 102 | 1,551 | B60 | 1,090 | 3,741 |
| A46 | 45 | 173 | B61 | 58 | 18 |
| A47 | 608 | 7,308 | B62 | 1,129 | 3,379 |
| A61 | 4,720 | 4,290 | B63 | 123 | 242 |
| A62 | 77 | 319 | B64 | 35 | 37 |
| A63 | 877 | 3,994 | B65 | 1,885 | 5,268 |
| B01 | 1,870 | 1,077 | B66 | 351 | 364 |
| B02 | 89 | 212 | B67 | 72 | 145 |
| B03 | 51 | 39 | B68 | 3 | 12 |
| B04 | 19 | 18 | B81 | 157 | 18 |
| B05 | 533 | 803 | B82 | 5 | 2 |
| B06 | 11 | 5 | C01 | 625 | 54 |
| B07 | 58 | 157 | C02 | 400 | 265 |
| B08 | 209 | 221 | C03 | 522 | 59 |
| B09 | 139 | 53 | C04 | 477 | 5 |
| B21 | 655 | 663 | C05 | 44 | 12 |
| B22 | 554 | 145 | C06 | 18 | 6 |
| B23 | 1,412 | 2,143 | C07 | 5,209 | 1 |
| B24 | 976 | 598 | C08 | 4,754 | 15 |
| B25 | 701 | 2,965 | C09 | 1,985 | 30 |
| B26 | 239 | 783 | C10 | 421 | 13 |
| B27 | 158 | 512 | C11 | 292 | 24 |

| 類別（依 IPC 二階分類） | 發明 | 新型 | 類別（依 IPC 二階分類） | 發明 | 新型 |
|---|---|---|---|---|---|
| C12 | 729 | 47 | F21 | 220 | 1,301 |
| C13 | 8 | 3 | F22 | 33 | 19 |
| C14 | 18 | 5 | F23 | 393 | 740 |
| C21 | 382 | 38 | F24 | 511 | 2,015 |
| C22 | 495 | 4 | F25 | 436 | 331 |
| C23 | 1,334 | 73 | F26 | 53 | 95 |
| C25 | 454 | 159 | F27 | 116 | 49 |
| C30 | 300 | 4 | F28 | 227 | 272 |
| D01 | 546 | 100 | F41 | 56 | 416 |
| D02 | 136 | 31 | F42 | 31 | 92 |
| D03 | 188 | 83 | G01 | 3,948 | 1,982 |
| D04 | 438 | 406 | G02 | 5,432 | 1,690 |
| D05 | 300 | 347 | G03 | 2,517 | 616 |
| D06 | 547 | 489 | G04 | 211 | 176 |
| D07 | 11 | 21 | G05 | 583 | 214 |
| D21 | 280 | 34 | G06 | 10,464 | 6,133 |
| E01 | 107 | 207 | G07 | 345 | 378 |
| E02 | 215 | 283 | G08 | 269 | 389 |
| E03 | 103 | 617 | G09 | 2,611 | 1,020 |
| E04 | 608 | 2,233 | G10 | 521 | 374 |
| E05 | 312 | 2,377 | G11 | 6,750 | 1,256 |
| E06 | 172 | 2,013 | G12 | 13 | 49 |
| E21 | 53 | 24 | G21 | 304 | 12 |
| F01 | 315 | 294 | H01 | 36,788 | 11,881 |
| F02 | 596 | 440 | H02 | 2,351 | 1,982 |
| F03 | 51 | 89 | H03 | 2,844 | 291 |
| F04 | 590 | 1,271 | H04 | 10,499 | 3,627 |
| F15 | 94 | 99 | H05 | 3,344 | 3,938 |
| F16 | 1,576 | 3,833 | 總計 | **143,193** | **108,192** |
| F17 | 136 | 159 | | | |

註： 有效件數係以截至 94 年 12 月 31 日止仍存續之專利為計算基礎。

新式樣有效專利統計表

| 類別（依國際工業設計分類及新式樣物品及類別分類） | 新式樣 | 類別（依國際工業設計分類及新式樣物品及類別分類） | 新式樣 | 類別（依國際工業設計分類及新式樣物品及類別分類） | 新式樣 |
|---|---|---|---|---|---|
| 01 | 31 | 19 | 820 | 37 | 387 |
| 02 | 593 | 20 | 180 | 38 | 103 |
| 03 | 352 | 21 | 754 | 39 | 20 |
| 04 | 241 | 22 | 267 | 40 | 56 |
| 05 | 287 | 23 | 1,772 | 41 | 17 |
| 06 | 1,218 | 24 | 603 | 42 | 29 |
| 07 | 741 | 25 | 550 | 43 | 7 |
| 08 | 1,206 | 26 | 934 | 44 | 10 |
| 09 | 1,061 | 27 | 175 | 45 | 43 |
| 10 | 1,130 | 28 | 795 | 46 | 509 |
| 11 | 829 | 29 | 45 | 47 | 23 |
| 12 | 1,758 | 30 | 444 | 48 | 45 |
| 13 | 2,311 | 31 | 158 | 49 | 80 |
| 14 | 3,675 | 32 | 383 | 50 | 90 |
| 15 | 1,351 | 33 | 60 | 99 | 132 |
| 16 | 885 | 34 | 79 | 總計 | **28,701** |
| 17 | 1,023 | 35 | 23 | | |
| 18 | 323 | 36 | 93 | | |

註： 有效件數係以截至 94 年 12 月 31 日止仍存續之專利為計算基礎。

## 四、歷年積體電路件數統計表

| 年別 | 申請 | 發證 |
|---|---|---|
| 85 | 243 | 40 |
| 86 | 148 | 224 |
| 87 | 125 | 204 |
| 88 | 135 | 52 |
| 89 | 102 | 150 |
| 90 | 206 | 55 |
| 91 | 76 | 91 |
| 92 | 53 | 79 |
| 93 | 56 | 34 |
| **94** | **26** | **93** |

# 貳、商標各類案件統計

## 一、歷年專利件數統計表（70 年→94 年）

| 項目<br>年 | 申請註冊 | 公告註冊 | 公告核准 | 公告核駁 |
|---|---|---|---|---|
| 70 | 43,463 | 19,038 | 26,200 | 7,138 |
| 71 | 42,819 | 35,102 | 34,835 | 12,656 |
| 72 | 53,641 | 30,587 | 34,353 | 11,295 |
| 73 | 62,968 | 39,236 | 41,563 | 21,245 |
| 74 | 55,973 | 45,026 | 46,301 | 13,472 |
| 75 | 64,772 | 45,106 | 45,245 | 18,459 |
| 76 | 69,543 | 40,388 | 39,874 | 22,023 |
| 77 | 60,788 | 42,114 | 46,467 | 19,063 |
| 78 | 59,071 | 47,788 | 46,912 | 11,955 |
| 79 | 56,925 | 44,033 | 45,475 | 14,087 |
| 80 | 60,500 | 41,195 | 42,460 | 15,402 |
| 81 | 64,394 | 39,301 | 42,368 | 15,304 |
| 82 | 64,799 | 50,773 | 53,707 | 12,681 |
| 83 | 67,641 | 44,287 | 42,114 | 9,870 |
| 84 | 63,797 | 41,416 | 43,797 | 6,219 |
| 85 | 67,063 | 44,973 | 50,657 | 7,272 |
| 86 | 70,502 | 57,541 | 53,973 | 9,306 |
| 87 | 69,371 | 49,512 | 54,257 | 9,875 |
| 88 | 73,212 | 60,302 | 56,764 | 7,665 |
| 89 | 88,002 | 52,954 | 68,168 | 6,543 |
| 90 | 59,158 | 76,413 | 75,731 | 9,467 |
| 91 | 61,729 | 70,842 | 64,032 | 9,253 |
| 92 | 65,907 | 74,572 | 54,335 | 7,451 |
| 93 | 61,667 | 54,912 | — | 6,440 |
| **94** | **63,580** | **55,181** | **—** | **7,929** |

註： 1.「申請註冊」係以當年度申請件數為依據。
2.「公告註冊」、「公告核准」及「公告核駁」係以當年度公告件數為依據。
3. 92 年 11 月 28 日修正之商標法規定，核准之商標不再公告，俟繳費後直接註冊公告。

## 二、最近 10 年商標件數統計

### (一) 最近 10 年商標各類申請案件統計表

| 項目 / 年 | 申請註冊 | | 異 議 | 評 定 | 廢 止 |
|---|---|---|---|---|---|
| | 以案件計 | 以類別計 | | | |
| 85 | 67,063 | — | 1,732 | 579 | 246 |
| 86 | 70,502 | — | 1,833 | 570 | 284 |
| 87 | 69,371 | — | 1,587 | 563 | 267 |
| 88 | 73,212 | — | 1,782 | 503 | 234 |
| 89 | 88,002 | — | 1,871 | 511 | 206 |
| 90 | 59,158 | — | 2,051 | 439 | 268 |
| 91 | 61,729 | — | 2,081 | 577 | 256 |
| 92 | 65,907 | — | 1,762 | 644 | 317 |
| 93 | 61,667 | 72,650 | 1,536 | 440 | 288 |
| **94** | **63,580** | **76,838** | **1,562** | **537** | **368** |

| 項目 / 年 | 延 展 | 授 權 | 移 轉 | 變 更 |
|---|---|---|---|---|
| 85 | 13,652 | 2,668 | 8,193 | 7,166 |
| 86 | 21,740 | 3,188 | 5,958 | 7,028 |
| 87 | 15,283 | 2,542 | 7,376 | 7,558 |
| 88 | 14,346 | 3,824 | 7,422 | 7,418 |
| 89 | 19,402 | 2,300 | 8,872 | 7,561 |
| 90 | 15,284 | 2,549 | 6,935 | 8,650 |
| 91 | 17,896 | 3,215 | 8,607 | 8,059 |
| 92 | 21,996 | 2,593 | 11,477 | 8,611 |
| 93 | 21,559 | 2,056 | 7,796 | 5,451 |
| **94** | **22,534** | **1,980** | **9,255** | **7,416** |

註：
1. 以上項目均為申請件數。
2. 「申請註冊」含證明標章、團體標章。
3. 「授權」件數含「再授權」件數。
4. 「變更」件數含「商品\服務減縮」件數。
5. 92 年 11 月 28 日修正之商標法廢除一案一類之申請方式，規定商標註冊申請案可指定使用於二類別以上之商品或服務，因此申請案件數與類別數字不同。
6. 92 年 11 月 28 日修正之商標法將「處分撤銷」改為「廢止」。

## (二) 最近 10 年商標異議案件審定結果統計表

| 項目<br>年 | 成立 | 不成立 | 其他 |
|---|---|---|---|
| 85 | 957 | 577 | 171 |
| 86 | 836 | 573 | 234 |
| 87 | 862 | 636 | 237 |
| 88 | 483 | 601 | 186 |
| 89 | 723 | 763 | 240 |
| 90 | 1,196 | 817 | 316 |
| 91 | 1,450 | 593 | 311 |
| 92 | 896 | 501 | 206 |
| 93 | 806 | 399 | 261 |
| **94** | **804** | **520** | **231** |

註： 1. 本表為當年審結件數。
2. 其他含駁回、撤回、函覆及其他駁回。

## (三) 最近 10 年商標評定案件評決結果統計表

| 項目<br>年 | 成立 | 不成立 | 其他 |
|---|---|---|---|
| 85 | 251 | 220 | 89 |
| 86 | 263 | 173 | 55 |
| 87 | 211 | 227 | 105 |
| 88 | 295 | 202 | 48 |
| 89 | 239 | 192 | 91 |
| 90 | 234 | 174 | 72 |
| 91 | 354 | 164 | 60 |
| 92 | 296 | 134 | 50 |
| 93 | 293 | 94 | 48 |
| **94** | **255** | **180** | **76** |

註： 1. 本表為當年審結件數。
2. 其他含駁回、撤回、函覆、評定專用權範圍及其他駁回。

## (四) 最近 10 年商標廢止（撤銷案件處分結果）統計表

| 項目<br>年 | 成立 | 不成立 | 其他 |
|---|---|---|---|
| 85 | 63 | 49 | 130 |
| 86 | 114 | 39 | 101 |
| 87 | 86 | 39 | 150 |
| 88 | 147 | 39 | 94 |
| 89 | 96 | 59 | 82 |
| 90 | 189 | 51 | 59 |
| 91 | 168 | 58 | 52 |
| 92 | 193 | 42 | 48 |
| 93 | 198 | 39 | 51 |
| **94** | **216** | **71** | **45** |

註： 1. 本表為當年審結件數。
2. 其他含駁回、撤回、函覆及其他駁回。
3. 92 年 11 月 28 日修正之商標法將撤銷改為廢止。

## (五) 最近 10 年本國人與外國人商標申請註冊件數統計表(以案件計)

| 項目<br>年 | 本國人 | 外國人 |
|---|---|---|
| 85 | 51,734 | 15,329 |
| 86 | 53,526 | 16,976 |
| 87 | 53,417 | 15,954 |
| 88 | 56,933 | 16,279 |
| 89 | 64,683 | 23,319 |
| 90 | 41,299 | 17,859 |
| 91 | 45,403 | 16,326 |
| 92 | 48,878 | 17,029 |
| 93 | 48,613 | 13,054 |
| **94** | **50,263** | **13,317** |

## (六) 最近 10 年本國人與外國人商標公告註冊件數統計表（以案件計）

| 項目<br>年 | 本國人 | 外國人 |
|---|---|---|
| 85 | 34,916 | 10,057 |
| 86 | 43,991 | 13,550 |
| 87 | 37,465 | 12,047 |
| 88 | 45,734 | 14,568 |
| 89 | 40,650 | 12,304 |
| 90 | 56,785 | 19,628 |
| 91 | 49,151 | 21,691 |
| 92 | 52,942 | 21,630 |
| 93 | 40,224 | 14,688 |
| **94** | **42,782** | **12,399** |

## 三、商標類別及國籍統計表

### (一) 最近 3 年商標申請註冊及公告註冊類別件數統計表

| 類別 | 申請註冊 | | | 公告註冊 | | |
|---|---|---|---|---|---|---|
| | 92 | 93 | 94 | 92 | 93 | 94 |
| 合計數 | 66,765 | 72,555 | 76,742 | 69,755 | 55,955 | 63,685 |
| 1 | 1,118 | 1,273 | 1,245 | 1,276 | 934 | 1,168 |
| 2 | 250 | 305 | 416 | 289 | 226 | 279 |
| 3 | 5,296 | 5,297 | 5,750 | 4,518 | 4,313 | 4,439 |
| 4 | 493 | 533 | 500 | 505 | 397 | 437 |
| 5 | 5,815 | 5,660 | 5,458 | 4,233 | 4,676 | 5,054 |
| 6 | 727 | 904 | 994 | 912 | 711 | 783 |
| 7 | 1,466 | 1,588 | 1,566 | 1,641 | 1,314 | 1,624 |
| 8 | 473 | 557 | 555 | 552 | 379 | 557 |
| 9 | 6,320 | 6,508 | 6,618 | 7,479 | 5,443 | 6,169 |
| 10 | 986 | 1,011 | 1,107 | 1,061 | 917 | 948 |
| 11 | 1,453 | 1,588 | 1,662 | 1,642 | 1,206 | 1,578 |
| 12 | 1,419 | 1,535 | 1,652 | 1,436 | 1,094 | 1,533 |
| 13 | 34 | 98 | 38 | 54 | 28 | 88 |
| 14 | 1,020 | 1,219 | 1,359 | 905 | 869 | 1,113 |
| 15 | 100 | 97 | 109 | 100 | 98 | 84 |
| 16 | 2,245 | 2,454 | 2,453 | 2,603 | 1,881 | 2,054 |
| 17 | 419 | 414 | 504 | 488 | 383 | 367 |
| 18 | 1,368 | 1,590 | 1,984 | 1,463 | 1,214 | 1,392 |
| 19 | 394 | 453 | 494 | 450 | 405 | 351 |
| 20 | 1,053 | 1,141 | 1,169 | 1,119 | 903 | 1,008 |
| 21 | 1,061 | 1,109 | 1,217 | 1,159 | 893 | 1,092 |
| 22 | 134 | 122 | 165 | 131 | 114 | 127 |

| 類別 | 申請註冊 | | | 公告註冊 | | |
|---|---|---|---|---|---|---|
| | 92 | 93 | 94 | 92 | 93 | 94 |
| 23 | 86 | 83 | 111 | 100 | 91 | 78 |
| 24 | 855 | 903 | 1,043 | 901 | 786 | 848 |
| 25 | 4,191 | 4,966 | 5,349 | 4,448 | 3,581 | 4,180 |
| 26 | 248 | 286 | 280 | 269 | 264 | 241 |
| 27 | 134 | 141 | 123 | 120 | 145 | 114 |
| 28 | 1,341 | 1,516 | 1,560 | 1,418 | 1,294 | 1,322 |
| 29 | 2,406 | 2,396 | 2,523 | 2,397 | 1,853 | 2,081 |
| 30 | 4,099 | 4,425 | 4,638 | 3,570 | 3,159 | 3,749 |
| 31 | 771 | 825 | 862 | 631 | 622 | 776 |
| 32 | 1,920 | 2,134 | 2,092 | 1,538 | 1,437 | 1,724 |
| 33 | 1,148 | 1,255 | 1,092 | 812 | 908 | 1,034 |
| 34 | 362 | 363 | 314 | 260 | 258 | 288 |
| 35 | 4,733 | 5,404 | 6,101 | 6,168 | 4,108 | 4,787 |
| 36 | 715 | 905 | 1,016 | 872 | 659 | 723 |
| 37 | 769 | 819 | 940 | 906 | 652 | 708 |
| 38 | 782 | 741 | 840 | 1,110 | 627 | 603 |
| 39 | 500 | 532 | 640 | 601 | 463 | 445 |
| 40 | 330 | 402 | 374 | 477 | 286 | 359 |
| 41 | 2,204 | 2,480 | 2,632 | 2,412 | 1,846 | 2,083 |
| 42 | 1,984 | 2,136 | 2,176 | 3,985 | 1,617 | 1,713 |
| 43 | 2,449 | 3,070 | 3,606 | 1,919 | 1,979 | 2,460 |
| 44 | 858 | 1,054 | 1,120 | 679 | 706 | 910 |
| 45 | 236 | 263 | 295 | 146 | 216 | 214 |

註： 1. 以上為商標分類案件，不含團體標章及證明標章案件。
2. 92 年 11 月 28 日新商標法施行，採行一案多類別制度。

## (二) 94 年商標申請註冊國籍統計表（以案件計）

| 國籍 | 申請註冊件數 | 百分比 | 國籍 | 申請註冊件數 | 百分比 |
|---|---|---|---|---|---|
| 中華民國 | 50,263 | 79.05% | 列支敦斯登 | 28 | 0.04% |
| 美國 | 3,709 | 5.83% | 葡萄牙 | 27 | 0.04% |
| 日本 | 2,868 | 4.51% | 波蘭 | 24 | 0.04% |
| 德國 | 781 | 1.23% | 印尼 | 23 | 0.04% |
| 法國 | 743 | 1.17% | 愛爾蘭 | 20 | 0.03% |
| 英國 | 572 | 0.90% | 智利 | 20 | 0.03% |
| 中國大陸 | 561 | 0.88% | 印度 | 19 | 0.03% |
| 瑞士 | 537 | 0.84% | 模里西斯 | 19 | 0.03% |
| 義大利 | 428 | 0.67% | 越南 | 19 | 0.03% |
| 南韓 | 395 | 0.62% | 以色列 | 17 | 0.03% |
| 香港 | 353 | 0.56% | 阿拉伯聯合大公國 | 16 | 0.03% |
| 英屬維爾京群島 | 291 | 0.46% | 摩納哥 | 14 | 0.02% |
| 新加坡 | 230 | 0.36% | 巴拿馬 | 13 | 0.02% |
| 荷蘭 | 207 | 0.33% | 挪威 | 12 | 0.02% |
| 加拿大 | 159 | 0.25% | 土耳其 | 12 | 0.02% |
| 澳大利亞 | 120 | 0.19% | 薩摩亞 | 12 | 0.02% |
| 西班牙 | 107 | 0.17% | 俄羅斯聯邦 | 11 | 0.02% |
| 瑞典 | 97 | 0.15% | 汶萊 | 10 | 0.02% |
| 開曼群島 | 86 | 0.14% | 匈牙利 | 10 | 0.02% |
| 馬來西亞 | 84 | 0.13% | 澳門 | 9 | 0.01% |
| 墨西哥 | 77 | 0.12% | 阿根廷 | 9 | 0.01% |
| 比利時 | 65 | 0.10% | 南非 | 8 | 0.01% |
| 紐西蘭 | 63 | 0.10% | 巴哈馬 | 8 | 0.01% |
| 丹麥 | 53 | 0.08% | 保加利亞 | 8 | 0.01% |
| 盧森堡 | 43 | 0.07% | 斯洛伐克 | 7 | 0.01% |
| 百慕達 | 42 | 0.07% | 荷蘭安地列斯 | 6 | 0.01% |
| 芬蘭 | 35 | 0.06% | 菲律賓 | 5 | 0.01% |
| 奧地利 | 34 | 0.05% | 巴貝多 | 5 | 0.01% |
| 泰國 | 34 | 0.05% | 希臘 | 5 | 0.01% |
| 巴西 | 29 | 0.05% | 其他 | 118 | 0.19% |
| 小計 | | | 比率 | | |
| 本　國 | 50,263 | | 79.05% | | |
| 外　國 | 13,317 | | 20.95% | | |
| 總計 | 63,580 | | 100.00% | | |

註：「其他」為件數 5 件以下之合計數。

## (三) 94 年商標公告註冊國籍統計表

| 國籍 | 公告註冊件數 | 百分比 | 國籍 | 公告註冊件數 | 百分比 |
|---|---|---|---|---|---|
| 中華民國 | 42,782 | 77.53% | 紐西蘭 | 30 | 0.05% |
| 美國 | 3,699 | 6.70% | 愛爾蘭 | 28 | 0.05% |
| 日本 | 2,667 | 4.83% | 印度 | 27 | 0.05% |
| 德國 | 784 | 1.42% | 挪威 | 22 | 0.04% |
| 法國 | 730 | 1.32% | 以色列 | 21 | 0.04% |
| 瑞士 | 541 | 0.98% | 菲律賓 | 19 | 0.03% |
| 英國 | 438 | 0.79% | 葡萄牙 | 16 | 0.03% |
| 中國大陸 | 423 | 0.77% | 巴西 | 15 | 0.03% |
| 香港 | 392 | 0.71% | 捷克 | 14 | 0.03% |
| 義大利 | 367 | 0.67% | 澳門 | 14 | 0.03% |
| 南韓 | 253 | 0.46% | 墨西哥 | 13 | 0.02% |
| 新加坡 | 243 | 0.44% | 巴哈馬 | 12 | 0.02% |
| 英屬維爾京群島 | 233 | 0.42% | 薩摩亞 | 12 | 0.02% |
| 荷蘭 | 219 | 0.40% | 百慕達 | 11 | 0.02% |
| 澳大利亞 | 140 | 0.25% | 模里西斯 | 11 | 0.02% |
| 開曼群島 | 135 | 0.24% | 摩納哥 | 10 | 0.02% |
| 加拿大 | 102 | 0.18% | 阿拉伯聯合大公國 | 10 | 0.02% |
| 瑞典 | 102 | 0.18% | 南非 | 9 | 0.02% |
| 馬來西亞 | 87 | 0.16% | 越南 | 8 | 0.01% |
| 西班牙 | 75 | 0.14% | 俄羅斯聯邦 | 8 | 0.01% |
| 比利時 | 63 | 0.11% | 智利 | 7 | 0.01% |
| 泰國 | 54 | 0.10% | 汶萊 | 7 | 0.01% |
| 列支敦斯登 | 45 | 0.08% | 土耳其 | 7 | 0.01% |
| 奧地利 | 39 | 0.07% | 阿根廷 | 6 | 0.01% |
| 盧森堡 | 38 | 0.07% | 巴貝多 | 5 | 0.01% |
| 印尼 | 36 | 0.07% | 波蘭 | 5 | 0.01% |
| 丹麥 | 36 | 0.07% | 冰島 | 5 | 0.01% |
| 芬蘭 | 30 | 0.05% | 其他 | 76 | 0.14% |
| 小計 | | | 比率 | | |
| 本　國 | 42,782 | | 77.53% | | |
| 外　國 | 12,399 | | 22.47% | | |
| 總計 | 55,181 | | 100.00% | | |

註：「其他」為件數 5 件以下之合計數。

## 四、歷年證明標章及團體標章申請註冊及公告註冊件數統計表

| 年別 | 證明標章 | | 團體標章 | |
|---|---|---|---|---|
| | 申請註冊 | 公告註冊 | 申請註冊 | 公告註冊 |
| 84 | 9 | 11 | 74 | 112 |
| 85 | 13 | 3 | 85 | 59 |
| 86 | 8 | 6 | 91 | 73 |
| 87 | 14 | 3 | 95 | 49 |
| 88 | 13 | 10 | 100 | 36 |
| 89 | 29 | 6 | 117 | 76 |
| 90 | 27 | 32 | 110 | 68 |
| 91 | 34 | 14 | 109 | 112 |
| 92 | 36 | 37 | 91 | 83 |
| 93 | 34 | 27 | 61 | 74 |
| **94** | **40** | **33** | **56** | **41** |

# 二、年度出版品

## 圖書及光碟

| 出版品名稱 | 出版年月 |
| --- | --- |
| 94 年研發管理之新趨勢—專利商品化策略研討會講義 | 94.4 |
| 93 年專利行政訴訟裁判選輯 | 94.8 |
| 國際工業設計分類表（第 8 版） | 94.9 |
| 專利程序審查行政爭訟案例彙編（90-93 年） | 94.12 |
| 認識專利 | 94.12 |
| 歐洲專利須知—申請人指南第 1 部分 | 94.11 |
| 專利法條約及其施行細則 | 94.12 |
| 商標法逐條釋義 | 94.5 |
| 商標爭議案件行政爭訟案例彙編 | 94.7 |
| 網友使用網路交換軟體下載音樂之著作權問題說明 | 94.3 |
| 提供他人電腦軟體序號以安裝該電腦軟體法律效果之說明 | 94.5 |
| 利用 BT 、 Emule 等 P2P（點對點）傳輸軟體下載及上傳他人著作法律效果之說明 | 94.6 |
| 網路著作權你我他 | 94.7 |
| 智慧財產權面面觀 | 94.8 |
| 歷年著作權法規彙編專輯 | 94.9 |
| 中華民國智慧財產權保護（中 / 英文版） | 94.4/94.7 |
| 校園保護智慧財產權措施（中 / 英文版） | 94.7 |

## 期刊

| 出版品名稱 | 創刊日期 |
| --- | --- |
| 專利公報（紙本 / 光碟）（旬刊） | 63.1/90.7 |
| 發明公開公報（紙本 / 光碟）（半月刊） | 92.5/92.5 |
| 商標公報（紙本 / 光碟）（半月刊） | 63.1/94.1 |
| 智慧財產權月刊（月刊） | 88.1 |
| 智慧財產局年報 | 94.6 |
| Annual Report 2004 | 94.9 |

## 三、年度大事紀

1.1　正式發行商標公報光碟版，達成公報全面光碟化。

1.27　修正發布「海關查扣著作權或製版權侵害物實施辦法」。

2.15　訂定完成「商標爭議案件聽證作業要點」，並於 94 年 2 月 15 日發布施行。

3.4　修正發布「專利審查基準第三篇新式樣專利審查實體審查第一至第六章」。

3.10　舉行 INTA-TIPO 商標圓桌會議，計有 INTA 專家、本局商標審查人員、國內學者專家、經濟部訴願會、公平交易委員會、 INTA 在台會員等人就「非傳統性商標」、「混淆誤認之虞」、「商標法與公平交易法有關商標保護之競合」及「地理標示之保護」等議題進行研討與交流。

3.17　修正發布「發明創作獎助辦法」第 1 條、第 6 條、第 7 條規定，94/03/19 日生效。

3.30　製作完成我國於新專利法施行後第 1 份新型專利技術報告，使我國新型專利制度邁進新紀元。

4.22　修正發布「經濟部查禁仿冒商品案件給獎要點」第 4 點規定，並自 94 年 3 月 30 日起實施。

4.25　設立「專利簡易業務快辦服務中心」，派置專人全程辦理無需調閱專利卷宗審查之案件，以落實簡政便民服務。

4.25-5.17　分別於新竹、台中、台北、高雄舉辦 94 年度智慧財產權業務座談會，聽取業者及專利商標代理人意見，作為業務興革參考。

5.1-5.7　蔡局長率團赴紐澳訪問並簽署會談紀錄。

| | |
|---|---|
| 5.17 | 訂定發布「專利審查基準第一篇程序審查」，並自 94 年 5 月 20 日起施行。 |
| 5.30 | 「智慧大探險」網路互動遊戲正式上線。 |
| 6.14-6.17 | 派員赴日內瓦參加 WTO/TRIPS 會議。 |
| 6.15 | 總統令公布增訂「光碟管理條例」第 9 條之 1 。 |
| 6.28 | 假台大創新育成中心舉行「智慧財產培訓學院」啓用儀式，由蔡局長與台灣大學李校長嗣涔共同召開記者會及舉行揭牌儀式。 |
| 7.1 | 實施以快速便捷的「e-mail」方式傳遞「專利年費繳納通知及年費加倍補繳通知」之新服務措施。 |
| 7.4 | 修正發布「輸出視聽著作及代工鐳射唱片申請核驗著作權文件作業要點」第 5 點規定及「經濟部智慧財產局著作權文件核驗單」，並自 94 年 7 月 17 日生效。 |
| 7.20 | 試辦「著作權授權資訊快速查詢服務台」協助各界利用人快速獲得著作權授權資訊。 |
| 8.2 | 舉辦「保護智慧財產權工作績優單位頒獎典禮」，由謝長廷院長親臨主持頒獎執法有功之單位及人員。 |
| 8.2-8.5 | 盧副局長出席在菲律賓馬尼拉舉行之第 21 次 APEC 智慧財產權專家小組會議及「網路犯罪研討會（Seminar on Cybercrime）」。 |
| 9.7-9.8 | 盧副局長出席在中國廈門舉行之智慧財產權高級研討會(APEC High-level Symposium on IPR)。 |
| 9.28 | 與美國在台協會合辦打擊網路盜版研討會。 |
| 9.29-10.1 | 假台北世貿中心展覽大樓舉行「2005 國際發明暨技術交易展」。 |
| 10.1 | 發布施行新式樣專利之「國際工業設計分類第 8 版」。 |

10.3 舉行「94 年國家發明創作獎」頒獎典禮，表彰發明創作人的成就。

10.3-10.5 盧副局長赴泰國曼谷參加「APEC 發展一個成功的智慧財產執行體系研討會(APEC-USPTO Workshop on Developing A Successful Intellectual Property Enforcement Regime)」。

10.7 修正發布「審定核駁理由先行通知實施要點」。

10.20-10.21 舉辦「2005 年商標法制及政策國際研討會」。

10.25-10.28 派員赴瑞士日內瓦出席 94 年 10 月 TRIPS 例會暨特別會議，續就 TRIPS 現階段談判議題進行諮商。

11.8 在台北召開第 7 屆台法工業財產會議。

11.30-12.1 蔡副局長率團赴日本東京參加第 30 屆台日經貿會議。

12.14 行政院院會於 12 月 7 日審查通過之「專利師法」草案，送請立法院審議。

12.15 開辦「商標權屆滿前以 E-mail 通知延展註冊」服務。

12.29 「經濟部查禁仿冒商品小組設置要點」奉行政院核定停止適用，並自 95 年 1 月 1 日生效，其業務由本局接辦。

12.30 配合刑法修正提出「著作權法部分條文修正草案」，經行政院院會審查通過，送請立法院審議。

# 智慧財產局年報

## 94 年

出版者：經濟部智慧財產局

編　者：經濟部智慧財產局

發行人：蔡練生

地　址：台北市大安區 10637 辛亥路 2 段 185 號 3 樓

TEL ：(02) 2738-0007

FAX ：(02) 2377-9875

經濟部網站： http://www.moea.gov.tw

智慧財產局網站： http://www.tipo.gov.tw

企劃設計：加斌有限公司

TEL ：(02) 2325-5500

出版年月：中華民國 95 年 3 月

工本費： 170 元

ISSN : 1680-5453

GPN : 2008-900-300

Intellectual Property Office

經 濟 部 智 慧 財 產 局
台北市大安區10637辛亥路2段185號3樓
TEL:(02)2738-0007　FAX:(02)2377-9875
E-mail:ipo@tipo.gov.tw
經濟部網址：www.moea.gov.tw
智慧財產局網址：www.tipo.gov.tw

ISSN:1680-5453
GPN:2008-900-300
工本費：170元