



# 壹

## 智慧財產權申請現況

1. 專利
2. 商標



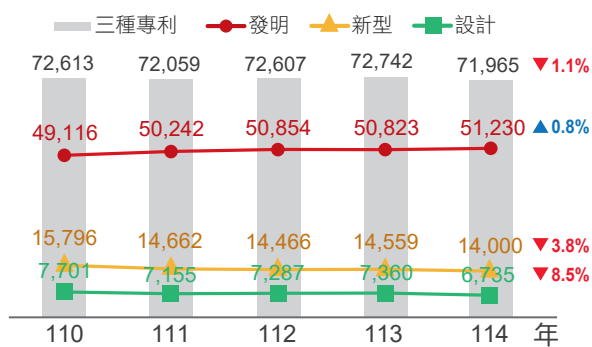
# 壹 智慧財產權申請現況

114年，本局受理三種專利總申請件數微幅下降，主要係新型專利、設計專利申請量下滑，惟發明專利申請件數持續成長；商標申請註冊量創歷年新高。

## 1. 專利

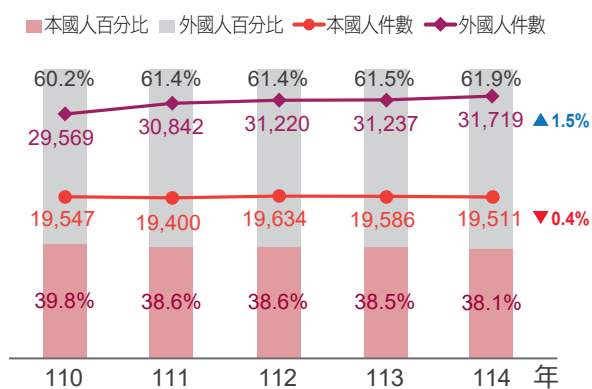
### 本局受理申請概況

#### 三種專利申請件數



114年共受理71,965件專利申請案，年減1.1%。其中，發明51,230件，成長0.8%；新型14,000件，年減3.8%；設計6,735件，年減8.5%。

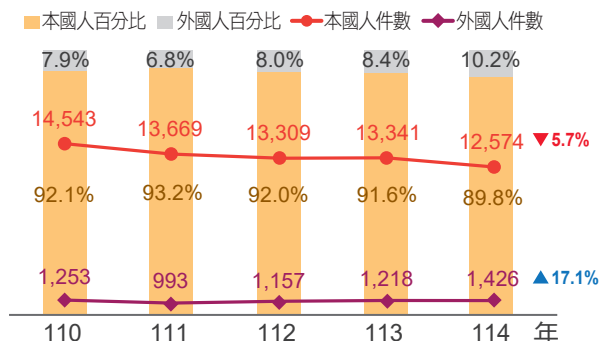
#### 發明專利申請情形



從發明專利申請人的國籍來看，114年本國人申請發明專利19,511件，年減0.4%，外國人31,719件，年增1.5%。本國人占有所有發明專利申請件數約38%。

近五年發明專利申請件數，本國人約在19,400件~19,634件區間波動，外國人整體呈增長態勢。

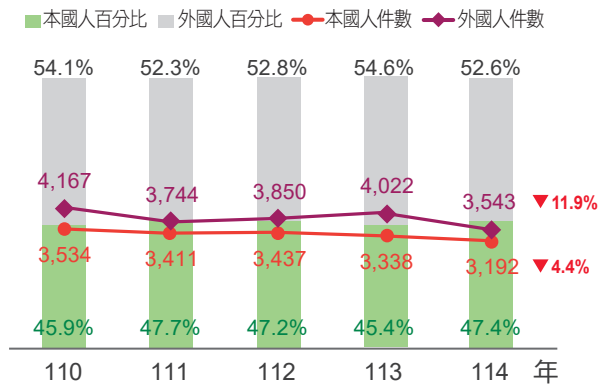
#### 新型專利申請情形



新型專利方面，114年本國人申請12,574件，年減5.7%。外國人1,426件，成長17.1%。本國人占有所有新型專利申請件數約90%。

近五年新型專利申請件數，本國人整體呈減少趨勢，外國人則自112年起增長。

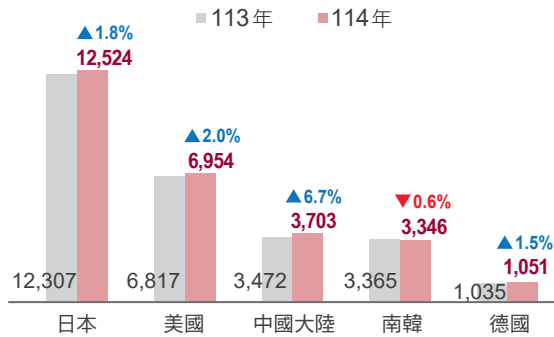
## 設計專利申請情形



設計專利方面，114年本國人申請3,192件，年減4.4%，外國人3,543件，轉負成長11.9%。本國人占有所有設計專利申請件數約47%。

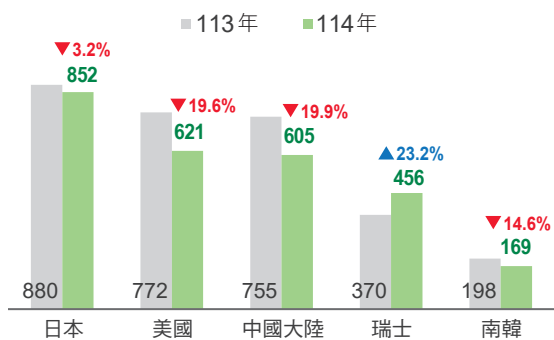
近五年設計專利申請件數，本國人整體呈減少趨勢，外國人亦於114年降至近五年最低。

## 在我國申請發明專利前五大國家（地區）



114年在我國申請發明專利國家（地區），日本以12,524件居首，其次為美國（6,954件）、中國大陸（3,703件）、南韓（3,346件）及德國（1,051件）。成長率方面，中國大陸年增6.7%為前五大最高，日本、美國、德國亦增加1.5%~2.0%，但南韓減少0.6%。

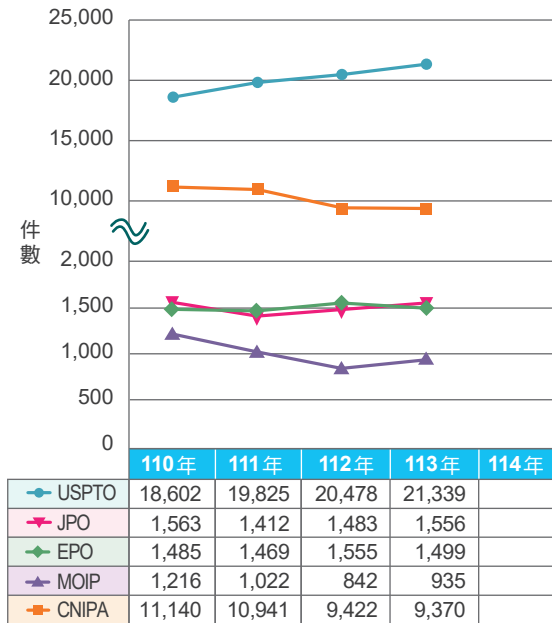
## 在我國申請設計專利前五大國家（地區）



設計專利方面，114年日本以852件居首，其次為美國（621件）、中國大陸（605件）、瑞士（456件）、南韓（169件）。成長率方面，瑞士成長23.2%為前五大最高，但日本減少3.2%，美國、中國大陸、南韓亦減少14.6%~19.9%。

## 國人在五大局申請概況

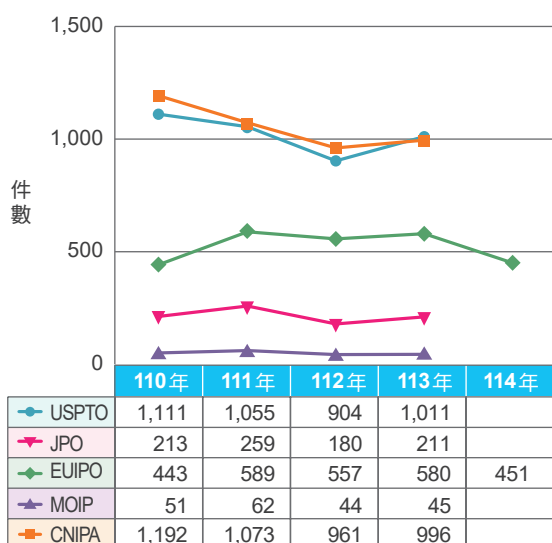
### 國人向五大局申請發明專利件數



- 註：1. 資料來源為 USPTO、JPO 年報、EPO 年報、MOIP 年報、CNIPA 年報。  
 2. MOIP 為 114 年 10 月 1 日由 KIPO 三級機關升格為部級機關。  
 3. 五大局均尚未公布 114 年數據。

113 年國人在五大專利局申請發明專利，以向美國專利商標局（USPTO）申請 21,339 件最多，向中國大陸國家知識產權局（CNIPA）申請 9,370 件次之。

### 國人向五大局申請設計專利件數



- 註：1. 資料來源為 USPTO、JPO 年報、EUIPO 網站、MOIP 年報、CNIPA 年報。  
 2. MOIP 為 114 年 10 月 1 日由 KIPO 三級機關升格為部級機關。  
 3. USPTO、JPO、MOIP、CNIPA 尚未公布 114 年數據。

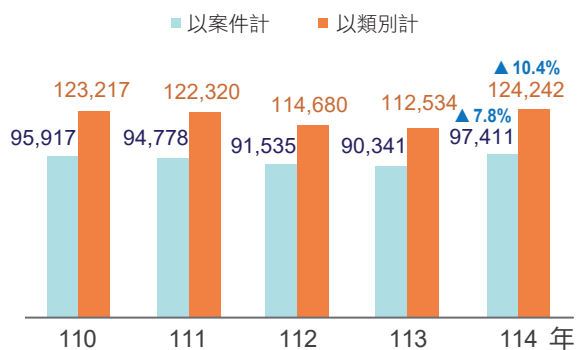
設計專利方面，113 年國人在五大專利局申請設計專利，以向美國專利商標局（USPTO）申請 1,011 件最多，向中國大陸國家知識產權局（CNIPA）申請 996 件次之。

114 年國人在歐盟智慧財產局（EUIPO）申請 451 件。

## 2. 商標

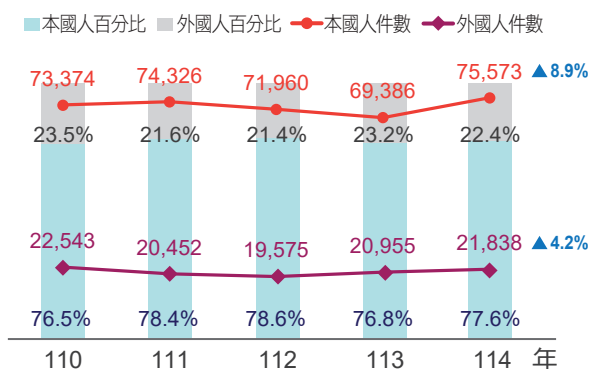
### 本局受理申請概況

商標申請註冊件數／類別數



114 年受理商標申請註冊件數，以案件計 97,411 件，年增 7.8%；以類別計 124,242 類，年增 10.4%，均創歷年新高。

### 本國人與外國人商標申請註冊情形



從申請人國籍來看，114 年本國人申請 75,573 件，年增 8.9%，創歷年最高；外國人 21,838 件，年增 4.2%。本國人申請商標註冊件數比例約 78%。

### 在我國商標申請註冊件數前五大國家（地區）



114 年在我國申請商標註冊之前五大國家（地區），中國大陸以 5,802 件最多，其次為日本（3,435 件）、美國（3,014 件）、南韓（2,394 件）、香港（1,070 件）。

## 非傳統商標申請註冊情形

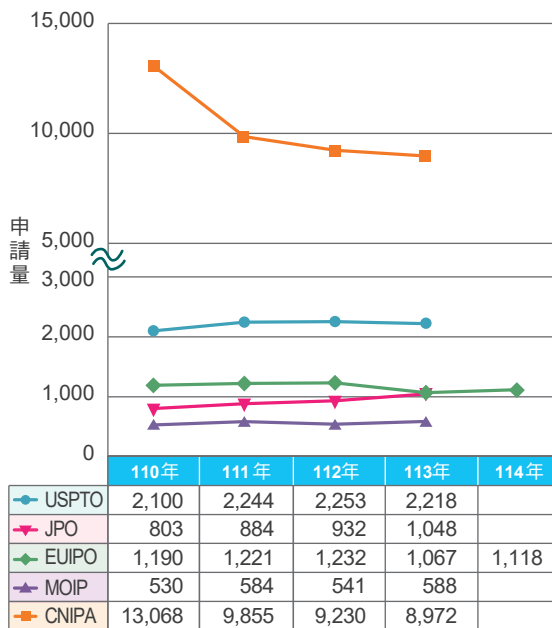
單位：件

年度 \ 類型	112	113	114
立體	77	108	104
聲音	6	3	7
顏色	6	8	2
全像圖	0	0	1
動態	9	6	4
其他型態	8	15	2
合計	106	140	120

114 年非傳統商標註冊申請件數共 120 件，較 113 年減少。從類型來看，以立體商標 104 件最多。

## 國人在五大局申請概況

### 國人向五大局商標申請註冊量



113 年國人向五大商標局申請商標註冊，以向中國大陸國家知識產權局（CNIPA）申請 8,972 類最多；其次是向美國專利商標局（USPTO）申請 2,218 類、向歐盟智慧財產局（EUIPO）申請 1,067 類；向日本特許廳（JPO）申請 1,048 件。

114 年國人向歐盟智慧財產局申請商標註冊 1,118 類。

- 註：1. 資料來源為 USPTO 會計年度績效報告、JPO 年報、EUIPO 網站、MOIP 年報及 CNIPA 年報。  
 2. 我國向各商標局申請商標註冊數量單位，除 JPO 以件數計，其他商標局均以類別計。  
 3. MOIP 為 114 年 10 月 1 日由 KIPO 三級機關升格為部級機關。  
 4. CNIPA、JPO、MOIP 及 USPTO 尚未公布 114 年數據。