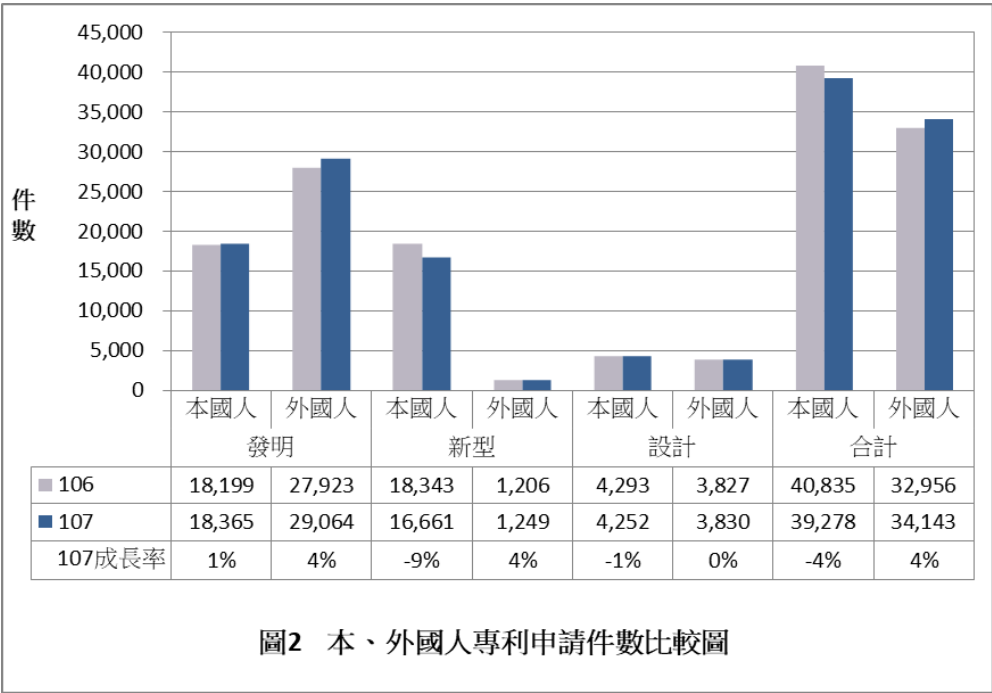
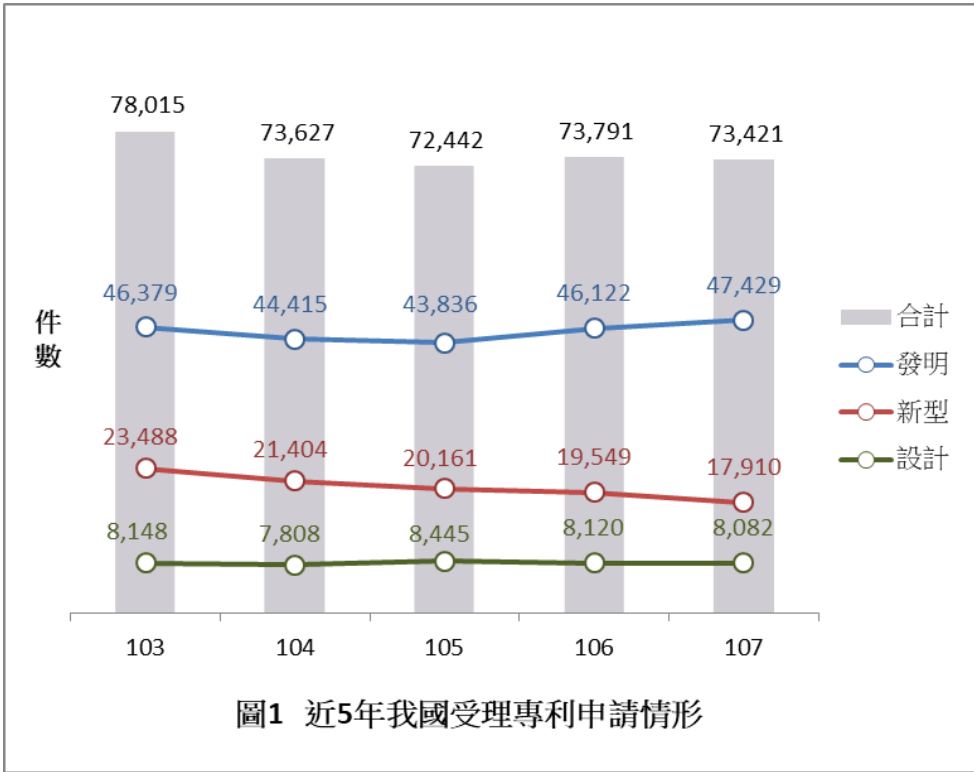


表 1. 近五年本外國人三種專利及商標申請情形

	三種專利			發明			新型			設計			商標		
	本國人	外國人	小計	本國人	外國人	小計	本國人	外國人	小計	本國人	外國人	小計	本國人	外國人	小計
103	45,773	32,242	78,015	18,988	27,391	46,379	22,113	1,375	23,488	4,672	3,476	8,148	56,217	19,716	75,933
104	41,844	31,783	73,627	17,262	27,153	44,415	20,132	1,272	21,404	4,450	3,358	7,808	57,356	21,167	78,523
105	40,443	31,999	72,442	16,866	26,970	43,836	18,998	1,163	20,161	4,579	3,866	8,445	57,548	21,752	79,300
106	40,835	32,956	73,791	18,199	27,923	46,122	18,343	1,206	19,549	4,293	3,827	8,120	61,215	22,587	83,802
107	39,278	34,143	73,421	18,365	29,064	47,429	16,661	1,249	17,910	4,252	3,830	8,082	59,840	24,976	84,816
	三種專利成長率%			發明成長率%			新型成長率%			設計成長率%			商標成長率%		
	本國人	外國人	小計	本國人	外國人	小計	本國人	外國人	小計	本國人	外國人	小計	本國人	外國人	小計
103	-9%	-1%	-6%	-12%	-1%	-6%	-7%	9%	-6%	-9%	-9%	-9%	2%	5%	3%
104	-9%	-1%	-6%	-9%	-1%	-4%	-9%	-7%	-9%	-5%	-3%	-4%	2%	7%	3%
105	-3%	1%	-2%	-2%	-1%	-1%	-6%	-9%	-6%	3%	15%	8%	0.3%	3%	1%
106	1%	3%	2%	8%	4%	5%	-3%	4%	-3%	-6%	-1%	-4%	6%	4%	6%
107	-4%	4%	-1%	1%	4%	3%	-9%	4%	-8%	-1%	0%	0%	-2%	11%	1%



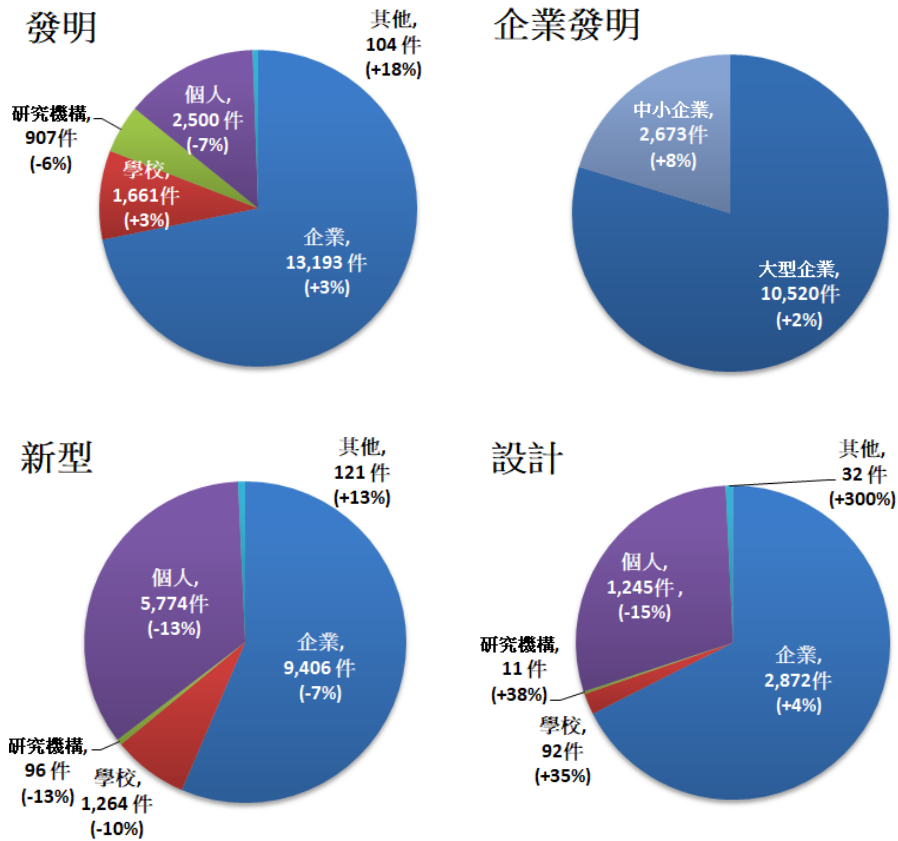


圖 3 本國人各類申請人三種專利申請件數及增減情形

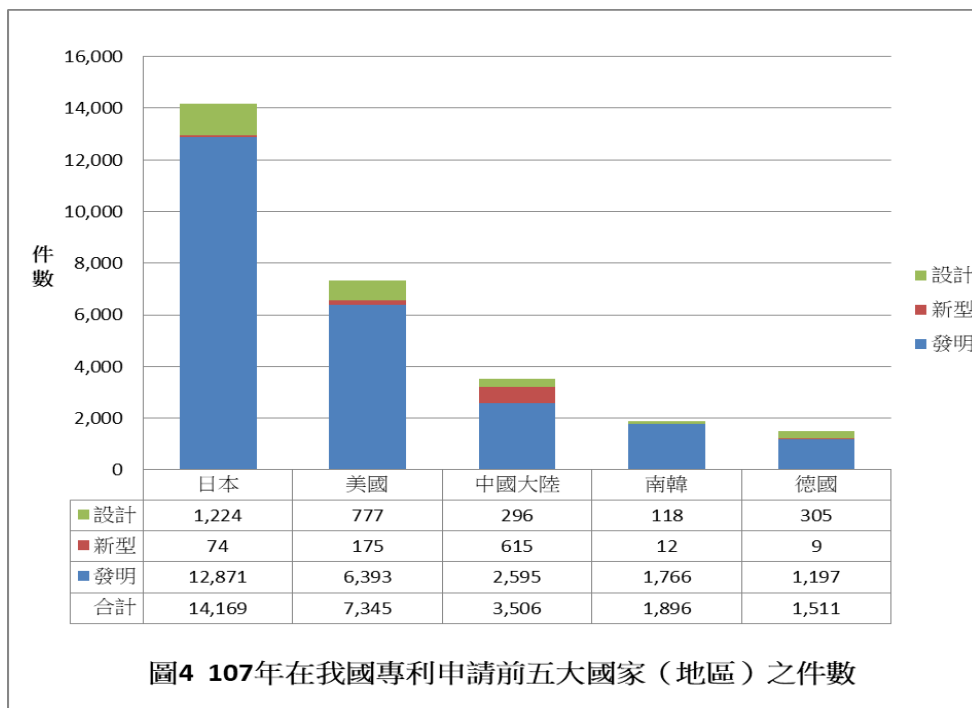


圖4 107年在我國專利申請前五大國家（地區）之件數

